



GOBIERNO MUNICIPAL
VILLA DE LA PAZ

TESORERIA MUNICIPAL



Asunto: CUENTA TRIMESTRAL.
3er trimestre 2022.

N° DE OFICIO: TESO/061/2021-2024

VILLA DE LA PAZ, S.L.P. A 17 DE OCTUBRE DE 2022.

H. CONGRESO DEL ESTADO DE SAN LUIS POTOSI.
PRESENTE:

Por medio del presente, envío un cordial y afectuoso saludo, así mismo me permito hacer, la entrega de los **ESTADOS FINANCIEROS** correspondientes al **TERCER TRIMESTRE** del periodo **JULIO, AGOSTO Y SEPTIEMBRE 2022**. De este Municipio de Villa de la Paz, S.L.P. En el cual se presenta lo siguiente:

- 1 FOLDER QUE CONTIENE LA INFORMACIÓN TRIMESTRAL JULIO, AGOSTO Y SEPTIEMBRE 2022.
- ACTA DE SESION DE CABILDO.
- 1CD CON LA INFORMACIÓN EN DIGITAL.

Sin más por el momento me despido de Usted, agradeciendo de antemano la atención brindada al presente.



ATENTAMENTE DE LA PAZ
2021-2024
JUNTOS AVANZAMOS TRABAJANDO

LIC. MARTHA MARIA PUENTE PAZ
TESORERA MUNICIPAL

H. AYUNTAMIENTO
DE VILLA DE LA PAZ
S.L.P. MEXICO



MUNICIPIO DE SAN LUIS POTOSÍ

Estado de Situación Financiera
Al 30/sep./2022
(Cifras en Pesos)

Usu: supervisor
Rep: rptEstadoSituacionFinanciera_ant

Fecha y hora de Impresión
15/oct./2022
11:06 a. m.

	2022	2021
ACTIVO		
ACTIVO CIRCULANTE		
EFFECTIVO Y EQUIVALENTES	\$6,651,391.78	\$868,762.88
DERECHOS A RECIBIR EFECTIVO O EQUIVALENTES	\$5,224,118.80	\$371,382.90
DERECHOS A RECIBIR BIENES O SERVICIOS	\$1,415,272.98	\$685,379.98
Total de Activos Circulantes	\$12,000.00	\$12,000.00
ACTIVO NO CIRCULANTE		
BIENES INMUEBLES, INFRAESTRUCTURA Y CONSTRUCCIONES	\$6,651,391.78	\$868,762.88
BIENES MUEBLES	\$122,784,388.04	\$120,271,527.85
ACTIVOS INTANGIBLES	\$120,557,116.06	\$18,412,575.87
ACTIVOS DIFERIDOS	\$656,575.02	\$652,185.02
Total de Activos No Circulantes	\$1,504,984.72	\$1,141,054.72
Total del Activo	\$122,784,388.04	\$120,271,527.85
	\$129,435,779.82	\$121,140,290.73
PASIVO		
PASIVO CIRCULANTE		
CUENTAS POR PAGAR A CORTO PLAZO	\$3,471,789.76	\$3,449,424.87
DOCUMENTOS POR PAGAR A CORTO PLAZO	\$2,840,235.25	\$2,769,902.43
OTROS PASIVOS A CORTO PLAZO	\$358,258.40	\$321,264.04
Total de Pasivos Circulantes	\$3,471,789.76	\$3,449,424.87
PASIVO NO CIRCULANTE		
FONDOS Y BIENES DE TERCEROS EN GARANTÍA Y/O FIDUCIARIAS	\$10,600.00	\$10,600.00
Total de Pasivos No Circulantes	\$10,600.00	\$10,600.00
Total del Pasivo	\$3,482,389.76	\$3,460,024.87
HACIENDA PÚBLICA/ PATRIMONIO		
HACIENDA PÚBLICA/PATRIMONIO CONTRIBUIDO		
RESULTADOS DEL EJERCICIO (AHORRO/ DESAHORRO)	\$0.00	\$0.00
RESULTADOS DE EJERCICIOS ANTERIORES	\$125,953,390.06	\$117,680,265.86
RECTIFICACIONES DE RESULTADOS DE EJERCICIOS ANTERIORES	\$8,266,067.20	\$5,279,680.28
EXCESO O INSUFICIENCIA EN LA ACTUALIZACIÓN DE LA VALUACIÓN DE BIENES	\$103,002,791.51	\$97,716,054.23
Total Hacienda Pública/Patrimonio	\$125,953,390.06	\$117,680,265.86
Total del Pasivo y Hacienda Pública/Patrimonio	\$129,435,779.82	\$121,140,290.73





Usu: supervisor
 Rep: rptEstadoSituacionFinanciera_ant

MUNICIPIO DE VIOLETA DE LA PAZ
SAN LUIS POTOSI
Estado de Situación Financiera

Al 30/sep./2022
 (Cifras en Pesos)

Fecha y hora de Impresión | 15/oct./2022 | 11:06 a. m.

	2022	2021
CUENTAS DE ORDEN CONTABLES		
VALORES	\$0.00	\$0.00
EMISIÓN DE OBLIGACIONES	\$0.00	\$0.00
AVALES Y GARANTÍAS	\$0.00	\$0.00
JUICIOS	\$0.00	\$0.00
INVERSIÓN MEDIANTE PROYECTOS PARA PRESTACIÓN DE BIENES EN CONCESIONADOS O EN COMODATO	\$0.00	\$0.00



Usr: supervisor
 Rep: rptEstadoSituacionFinanciera_ant

MUNICIPIO DE VILLA DE LA PAZ
SAN LUIS POTOSÍ
Estado de Situación Financiera

Al 30/sep./2022
 (Cifras en Pesos)

Fecha y hora de Impresión | 15/oct./2022 | 11:06 a. m.

	2022	2021
CUENTAS DE ORDEN PRESUPUESTARIA:		
LEY DE INGRESOS		
LEY DE INGRESOS ESTIMADA	\$24,285,159.10	\$32,046,360.00
LEY DE INGRESOS POR EJECUTAR	\$3,002,855.38	\$0.00
MODIFICACIONES A LA LEY DE INGRESOS ESTIMADA	\$0.00	-\$4,591,962.80
LEY DE INGRESOS DEVENGADA	\$21,282,303.72	\$27,454,397.20
LEY DE INGRESOS RECAUDADA	\$21,282,303.72	\$27,454,397.20
PRESUPUESTO DE EGRESOS		
PRESUPUESTO DE EGRESOS APROBADO	\$24,285,159.10	\$32,796,360.13
PRESUPUESTO DE EGRESOS POR EJERCER	\$11,883,275.26	\$750,005.00
MODIFICACIONES AL PRESUPUESTO DE EGRESOS API	\$5,838,927.47	-\$4,159,695.86
PRESUPUESTO DE EGRESOS COMPROMETIDO	\$18,240,811.31	\$27,886,659.27
PRESUPUESTO DE EGRESOS DEVENGADO	\$15,586,967.03	\$27,886,659.27
PRESUPUESTO DE EGRESOS EJERCIDO	\$15,586,967.03	\$27,886,659.27
PRESUPUESTO DE EGRESOS PAGADO	\$15,586,967.03	\$27,501,174.89

"Bajo protesta de decir verdad declaramos que los Estados Financieros y sus notas, son razonablemente correctos y son responsabilidad del emisor".

LAE, JORGE ARMANDO TORRES MARTINEZ
 PRESIDENTE MUNICIPAL

H. AYUNTAMIENTO
 DE VILLA DE LA PAZ
 LIC. JAIME LOPEZ VEGA
 CONTRALOR

LIC. MARTHA MARIA PENTE RA
 TESORERO MUNICIPAL

LIC. FRANCISCO JAVIER MEDRANO ALVAREZ
 SINDICO MUNICIPAL

VILLA DE LA PAZ
 JUNTO A CALLES DE LA PAZ



H. AYUNTAMIENTO
 DE VILLA DE LA PAZ
 S.L.P. MÉXICO





MUNICIPIO DE VILLA DE LA PAZ
SAN LUIS POTOSI

Estado de Actividades

Del 01/ene./2022 al 30/sep./2022

(Cifras en Pesos)

Usu: supervisor

Rep: rptEstadoActividades

Fecha y hora de Impresión	15/oct./2022 11:10 a. m.
2022	2021

Concepto



MUNICIPIO DE VILLAVIEJA DE LA PAZ
SAN LUIS POTOSÍ
 Estado de Variación en la Hacienda Pública
 Del 01/ene/2022 Al 30/sep./2022
 (Cifras en Pesos)

Usu. supervisor
 Rep: rptEstadoVariacionHacienda

Fecha y hora de Impresión
 15/oct./2022
 11:10 a. m.

Concepto	Hacienda Pública/ Patrimonio Contribuido	Hacienda Pública/ Patrimonio Generado De Ejercicios Anteriores	Hacienda Pública/ Patrimonio Generado Del Ejercicio	Exceso o Insuficiencia en la Actualización de la Hacienda Pública / Patrimonio	Total
HACIENDA PÚBLICA/PATRIMONIO CONTRIBUIDO NETO DE 2021					
APORTACIONES	\$0.00	\$0.00	\$0.00	\$0.00	\$0.00
DONACIONES DE CAPITAL	\$0.00	\$0.00	\$0.00	\$0.00	\$0.00
ACTUALIZACIÓN DE LA HACIENDA PÚBLICA/PATRIMONIO	\$0.00	\$0.00	\$0.00	\$0.00	\$0.00
HACIENDA PÚBLICA / PATRIMONIO GENERADO NETO DE 2021					
RESULTADOS DEL EJERCICIO (AHORRO/ DESAHORRO)	\$0.00	\$112,400,585.58	\$5,279,680.28	\$0.00	\$117,680,265.86
RESULTADOS DE EJERCICIOS ANTERIORES	\$0.00	\$97,716,054.23	\$5,279,680.28	\$0.00	\$5,279,680.28
REVALÚOS	\$0.00	\$0.00	\$0.00	\$0.00	\$0.00
RESERVAS	\$0.00	\$0.00	\$0.00	\$0.00	\$0.00
RECTIFICACIONES DE RESULTADOS DE EJERCICIOS ANTERIORES	\$0.00	\$0.00	\$0.00	\$0.00	\$0.00
RECTIFICACIONES DE RESULTADOS DE EJERCICIOS ANTERIORES	\$0.00	\$14,684,531.35	\$0.00	\$0.00	\$14,684,531.35
EXCESO O INSUFICIENCIA EN LA ACTUALIZACIÓN DE LA HACIENDA PÚBLICA/ PATRIMONIO NETO DE 2021					
RESULTADO POR POSICIÓN MONETARIA	\$0.00	\$0.00	\$0.00	\$0.00	\$0.00
RESULTADO POR TENENCIA DE ACTIVOS NO MONETARIOS	\$0.00	\$0.00	\$0.00	\$0.00	\$0.00
RESULTADO POR TENENCIA DE ACTIVOS NO MONETARIOS	\$0.00	\$0.00	\$0.00	\$0.00	\$0.00
HACIENDA PÚBLICA / PATRIMONIO NETO FINAL DE 2021					
HACIENDA PÚBLICA / PATRIMONIO NETO FINAL DE 2021	\$0.00	\$112,400,585.58	\$5,279,680.28	\$0.00	\$117,680,265.86
CAMBIOS EN LA HACIENDA PÚBLICA/PATRIMONIO CONTRIBUIDO NETO DE 2022					
APORTACIONES	\$0.00	\$0.00	\$0.00	\$0.00	\$0.00
DONACIONES DE CAPITAL	\$0.00	\$0.00	\$0.00	\$0.00	\$0.00
ACTUALIZACIÓN DE LA HACIENDA PÚBLICA/PATRIMONIO	\$0.00	\$0.00	\$0.00	\$0.00	\$0.00
VARIACIONES DE LA HACIENDA PÚBLICA / PATRIMONIO GENERADO NETO DE 2022					
RESULTADOS DEL EJERCICIO (AHORRO/ DESAHORRO)	\$0.00	\$5,286,737.28	\$2,986,386.92	\$0.00	\$8,273,124.20
RESULTADOS DE EJERCICIOS ANTERIORES	\$0.00	\$0.00	\$8,266,067.20	\$0.00	\$8,266,067.20
REVALÚOS	\$0.00	\$5,286,737.28	-\$5,279,680.28	\$0.00	\$7,057.00
RESERVAS	\$0.00	\$0.00	\$0.00	\$0.00	\$0.00
RECTIFICACIONES DE RESULTADOS DE EJERCICIOS ANTERIORES	\$0.00	\$0.00	\$0.00	\$0.00	\$0.00
RECTIFICACIONES DE RESULTADOS DE EJERCICIOS ANTERIORES	\$0.00	\$0.00	\$0.00	\$0.00	\$0.00
CAMBIOS EN EL EXCESO O INSUFICIENCIA EN LA ACTUALIZACIÓN DE LA HACIENDA PÚBLICA/ PATRIMONIO NETO DE 2022					
RESULTADO POR POSICIÓN MONETARIA	\$0.00	\$0.00	\$0.00	\$0.00	\$0.00
RESULTADO POR TENENCIA DE ACTIVOS NO MONETARIOS	\$0.00	\$0.00	\$0.00	\$0.00	\$0.00
RESULTADO POR TENENCIA DE ACTIVOS NO MONETARIOS	\$0.00	\$0.00	\$0.00	\$0.00	\$0.00
HACIENDA PÚBLICA / PATRIMONIO NETO FINAL DE 2022					
HACIENDA PÚBLICA / PATRIMONIO NETO FINAL DE 2022	\$0.00	\$117,687,322.86	\$8,266,067.20	\$0.00	\$125,953,390.06



MUNICIPIO DE VILLA DE LA PAZ
SAN LUIS POTOSÍ
Estado de Variación en la Hacienda Pública
Del 01/ene/2022 Al 30/sep./2022
 (Cifras en Pesos)

Usr. supervisor
 Rep: rptEstadoVariacionHacienda


Fecha y hora de Impresión
 15/oct./2022
 11:10 a. m.

Concepto	Hacienda Pública/ Patrimonio Contribuido	Hacienda Pública/ Patrimonio Generado De Ejercicios Anteriores	Hacienda Pública/ Patrimonio Generado Del Ejercicio	Exceso o Insuficiencia en la Actualización de la Hacienda Pública / Patrimonio	Total
			VILLA DE LA PAZ 2021-2024 MUNICIPIO DE SAN LUIS POTOSÍ		

"Bajo protesta de decir verdad declaramos que los Estados Financieros y sus notas, son razonablemente correctos y son responsabilidad del emisor".

 LAE, JORGE ARMANDO TORRES MARTINEZ
 PRESIDENTE MUNICIPAL

 LIC-MARTHA MARIA BUENTE FAZ
 TESORERO MUNICIPAL
 VILLA DE LA PAZ
 2021-2024
 MUNICIPIO DE SAN LUIS POTOSÍ



H. AYUNTAMIENTO
 DE VILLA DE LA PAZ
 S.L.P. MÉXICO

 LIC. JAIME LOPEZ VESPA
 CONTRALOR



H. AYUNTAMIENTO
 DE VILLA DE LA PAZ
 S.L.P. MÉXICO

 LIC. FRANCISCO JAVIER MEDRANO ALVAREZ
 SINDICO MUNICIPAL



MUNICIPIO DE VILLA DE LA PAZ
SAN LUIS POTOSI

Estado de Flujos de Efectivo

Del 01/ene/2022 Al 30/sep./2022

(Cifras en Pesos)

Usu: supervisor

Rep: rptEstadoFlujosEfectivo

Fecha y hora de Impresión 15/oct./2022 11:11 a. m.

Concepto	2022	2021
FLUJOS DE EFECTIVO DE LAS ACTIVIDADES DE OPERACIÓN		
ORIGEN		
IMPUESTOS	\$21,282,303.72	\$27,872,539.77
DERECHOS	\$346,782.24	\$519,172.32
APROVECHAMIENTOS	\$467,646.79	\$383,505.51
INGRESOS POR VENTA DE BIENES Y PRESTACIÓN DE SERVICIOS	\$76,421.19	\$47,730.89
PARTICIPACIONES, APORTACIONES, CONVENIOS, INCENTIVOS DERIVADOS DE LA COLABORACIÓN FISCAL Y FONDOS DISTINTOS DE APORTACIONES	\$6,980.43	\$3,178.04
OTROS ORIGENES DE OPERACIÓN	\$20,384,473.07	\$26,500,810.44
	\$0.00	\$418,142.57
APLICACIÓN		
SERVICIOS PERSONALES	\$11,097,492.85	\$13,758,667.30
MATERIALES Y SUMINISTRO	\$5,953,887.21	\$6,926,871.69
SERVICIOS GENERALES	\$1,091,865.11	\$1,224,068.43
SUBSIDIOS Y SUBVENCIONES	\$2,148,535.23	\$3,114,361.30
AYUDAS SOCIALES	\$100,872.40	\$141,000.00
PENSIONES Y JUBILACIONES	\$877,686.70	\$2,261,932.69
OTRAS APLICACIONES DE OPERACIÓN	\$82,045.41	\$90,433.19
FLUJOS NETOS DE EFECTIVO POR ACTIVIDADES DE OPERACIÓN	\$842,600.79	\$0.00
FLUJOS DE EFECTIVO DE LAS ACTIVIDADES DE INVERSIÓN	\$10,184,810.87	\$14,113,872.47
APLICACIÓN		
BIENES INMUEBLES, INFRAESTRUCTURA Y CONSTRUCCIONES EN PROCESO	\$5,273,247.04	\$13,742,507.58
BIENES MUEBLES	\$5,268,857.04	\$13,739,558.58
FLUJOS NETOS DE EFECTIVO POR ACTIVIDADES DE INVERSIÓN	\$4,390.00	\$2,949.00
FLUJO DE EFECTIVO DE LAS ACTIVIDADES DE FINANCIAMIENTO	-\$5,273,247.04	-\$13,742,507.58
APLICACIÓN		
OTRAS APLICACIONES DE FINANCIAMIENTO	\$58,827.93	\$0.00
FLUJOS NETOS DE EFECTIVO POR ACTIVIDADES DE FINANCIAMIENTO	\$58,827.93	\$0.00
INCREMENTO/DISMINUCIÓN NETA EN EL EFECTIVO Y EQUIVALENTES AL EFECTIVO	-\$4,652,736.90	\$371,364.89
EFECTIVO Y EQUIVALENTES AL EFECTIVO AL INICIO DEL EJERCICIO	\$37,382.90	-\$115.39
EFECTIVO Y EQUIVALENTES AL EFECTIVO AL FINAL DEL EJERCICIO	\$5,824,118.89	\$371,249.50

"Bajo protesta de decir verdad declaramos que los Estados Financieros y sus notas, son razonablemente correctos y son responsabilidad del emisor".

LAE, JORGE ARMANDO TORRES MARTINEZ

PRESIDENTE MUNICIPAL

LIC. MARTHA MARIA PUENTE FAZ

TESORERO MUNICIPAL



H. AYUNTAMIENTO DE VILLA DE LA PAZ



LIC. JAME LOPEZ VEGA

CONTRALOR

LIC. FRANCISCO JAVIER MEDRANO ALVAREZ

SINDICO MUNICIPAL

**MUNICIPIO DE VILLA DE LA PAZ
SAN LUIS POTOSI**

Estado de Cambios en la Situación Financiera

Del 01/ene./2022 Al 30/sep./2022

(Cifras en Pesos)

Usr: supervisor

Rep: rptEstadoCambiosSituacionFinanciera

Fecha y hora de Impresión 15/oct./2022
11:11 a. m.

Concepto	Origen	Aplicación
ACTIVO		
ACTIVO CIRCULANTE	\$0.00	\$8,295,489.09
EFFECTIVO Y EQUIVALENTES	\$0.00	\$5,782,628.90
DERECHOS A RECIBIR EFECTIVO O EQUIVALENTES	\$0.00	\$4,852,735.90
DERECHOS A RECIBIR BIENES O SERVICIOS	\$0.00	\$929,893.00
	\$0.00	\$0.00
ACTIVO NO CIRCULANTE		
BIENES INMUEBLES, INFRAESTRUCTURA Y CONSTRUCCIONES EN PROCESO	\$0.00	\$2,512,860.19
BIENES MUEBLES	\$0.00	\$2,144,540.19
ACTIVOS INTANGIBLES	\$0.00	\$4,390.00
ACTIVOS DIFERIDOS	\$0.00	\$0.00
	\$0.00	\$363,930.00
PASIVO		
PASIVO CIRCULANTE	\$70,332.82	\$47,967.93
CUENTAS POR PAGAR A CORTO PLAZO	\$70,332.82	\$47,967.93
DOCUMENTOS POR PAGAR A CORTO PLAZO	\$70,332.82	\$0.00
OTROS PASIVOS A CORTO PLAZO	\$0.00	\$0.00
	\$0.00	\$47,967.93
PASIVO NO CIRCULANTE		
FONDOS Y BIENES DE TERCEROS EN GARANTÍA Y/O ADMINISTRACIÓN A LARGO PLAZO	\$0.00	\$0.00
	\$0.00	\$0.00
HACIENDA PÚBLICA/ PATRIMONIO	\$8,273,124.20	\$0.00
HACIENDA PÚBLICA/PATRIMONIO CONTRIBUIDO	\$0.00	\$0.00
HACIENDA PÚBLICA /PATRIMONIO GENERADO		
RESULTADOS DEL EJERCICIO (AHORRO/ DESAHORRO)	\$8,273,124.20	\$0.00
RESULTADOS DE EJERCICIOS ANTERIORES	\$2,986,386.92	\$0.00
RECTIFICACIONES DE RESULTADOS DE EJERCICIOS ANTERIORES	\$5,286,737.28	\$0.00
	\$0.00	\$0.00
EXCESO O INSUFICIENCIA EN LA ACTUALIZACIÓN DE LA HACIENDA PÚBLICA/ PATRIMONIO	\$0.00	\$0.00

"Bajo protesta de decir verdad declaramos que los Estados Financieros y sus notas, son razonablemente correctos y son responsabilidad del Emisor".

LAE, JORGE ARMANDO TORRES MARTINEZ
PRESIDENTE MUNICIPAL

Jame Lopez Vega
LIC. JAME LOPEZ VEGA
DE VILLA DE LA PAZ
CONTRALORO

M. Martha Maria Puente Faz
LIC. MARTHA MARIA PUENTE FAZ
TESORERO MUNICIPAL

LIC. FRANCISCO JAVIER MEDRANO ALVAREZ
SINDICO MUNICIPAL



H. AYUNTAMIENTO
DE VILLA DE LA PAZ
S.L.P. MEXICO



**MUNICIPIO DE VILLA DE LA PAZ
SAN LUIS POTOSI**

Estado Analítico del Activo

Del 01/ene./2022 al 30/sep./2022

Usr: supervisor

Rep: rptEstadoAnalíticoDeActivosYPasivos_R

Fecha y hora de impresión | 15/oct/2022 | 11:12 a. m.

Concepto	Saldo Inicial	Cargos del periodo	Abonos del periodo	Saldo Final	Variación del Periodo
ACTIVO					
ACTIVO CIRCULANTE	\$121,140,290.73	\$48,990,655.99	\$4,390,930.00	\$125,435,779.82	\$8,295,489.09
EFFECTIVO Y EQUIVALENTES	\$868,762.88	\$43,717,408.95	\$34,780.05	\$651,391.78	\$5,782,628.90
DERECHOS A RECIBIR EFECTIVO O EQUIVALENTES	\$371,382.90	\$21,315,861.71	\$16,463,120.00	\$5,224,118.80	\$4,852,735.90
DERECHOS A RECIBIR BIENES O SERVICIOS	\$485,379.98	\$22,401,547.24	\$21,471,657.41	\$1,415,272.98	\$929,893.00
ACTIVO NO CIRCULANTE	\$12,000.00	\$0.00	\$2,030,000.00	\$12,000.00	\$0.00
BIENES INMUEBLES, INFRAESTRUCTURA Y CONSTRUCCIONES EN PROCESO	\$120,271,527.85	\$5,273,247.04	\$2,760,396.87	\$122,784,388.04	\$2,512,860.19
BIENES MUEBLES	\$118,412,575.87	\$4,904,927.04	\$2,760,396.87	\$120,557,116.06	\$2,144,540.19
ACTIVOS INTANGIBLES	\$652,185.02	\$4,390.00	\$0.00	\$656,575.02	\$4,390.00
ACTIVOS DIFERIDOS	\$65,712.24	\$0.00	\$2,030,000.00	\$65,712.24	\$0.00
	\$1,141,064.72	\$363,930.00	\$363,930.00	\$1,504,984.72	\$363,930.00


"Bajo protesta de decir verdad declaramos que los Estados Financieros y sus mézats, son razonablemente correctos y son responsabilidad del emisor".

LAE, JORGE ARMANDO TORRES MARTINEZ

PRESIDENTE MUNICIPAL

[Signature]
LIC. MARTHA MARÍA PUENTE FAZ

TESORERER MUNICIPAL
JUNTO ASENTANOS DEL MUNICIPIO



H. AYUNTAMIENTO
DE VILLA DE LA PAZ
S.L.P. MÉXICO

[Signature]
LIC. JAIME B. B. VEGA

CONTRALOR

LIC. FRANCISCO JAVIER MEDRANO ALVAREZ

SINDICO MUNICIPAL



Usu: supervisor
 Rep: rptEstadoAnaliticoDeudaYPasivos

MUNICIPIO DE VILLA DE LA PAZ
SAN LUIS POTOSI
 Estado Analítico de la Deuda y Otros Pasivos
 Del 01/ene./2022 Al 30/sep./2022
 (Cifras en Pesos)

Fecha y hora de impresión: 15/oct./2022 11:12 a. m.

Denominación de las Deudas	Moneda de Contratación	Institución o País Acreedor	Saldo Inicial del Periodo	Saldo Final del Periodo
DEUDA PÚBLICA				
Deuda Interna				
Corto Plazo				
Instituciones de Crédito	Peso	México		
Títulos y Valores	Peso	México	\$0.00	\$0.00
Arrendamientos Financieros	Peso	México	\$0.00	\$0.00
Deuda Externa				
Organismos Financieros Internacionales	Peso	México		
Deuda Bilateral	Peso	México	\$0.00	\$0.00
Títulos y Valores	Peso	México	\$0.00	\$0.00
Arrendamientos Financieros	Peso	México	\$0.00	\$0.00
Subtotal de Deuda Pública a Corto Plazo	Peso	México	\$0.00	\$0.00
Deuda Interna				
Largo Plazo				
Instituciones de Crédito	Peso	México		
Títulos y Valores	Peso	México	\$0.00	\$0.00
Arrendamientos Financieros	Peso	México	\$0.00	\$0.00
Deuda Externa				
Organismos Financieros Internacionales	Peso	México		
Deuda Bilateral	Peso	México	\$0.00	\$0.00
Títulos y Valores	Peso	México	\$0.00	\$0.00
Arrendamientos Financieros	Peso	México	\$0.00	\$0.00
Subtotal de Deuda Pública a Largo Plazo	Peso	México	\$0.00	\$0.00
Total de Otros Pasivos			\$0.00	\$0.00
Total de Deuda Pública y Otros Pasivos			\$3,460,024.87	\$3,482,389.76
			\$3,460,024.87	\$3,482,389.76



MUNICIPIO DE VILLA DE LA PAZ
SAN LUIS POTOSI
Estado Analítico de la Deuda y Otros Pasivos

Usr: supervisor
 Rep: rptEstadoAnaliticoDeudaYPasivos

Del 01/ene./2022 Al 30/sep./2022
 (Cifras en Pesos)

Fecha y hora de Impresión 15/oct./2022
 11:12 a. m.

Denominación de las Deudas	Moneda de Contratación	Institución o País Acreedor	Saldo Inicial del Periodo	Saldo Final del Periodo
DEUDA PÚBLICA				

"Bajo protesta de decir verdad declaramos que los Estados Financieros y sus notas, son razonablemente correctos y son responsabilidad del emisor"

LAE, JORGE ARMANDO TORRES MARTINEZ
 PRESIDENTE MUNICIPAL


 LIC. MARTHA MARIA PUENTE FAZ
 TESORERA MUNICIPAL

 VILLA DE LA PAZ
 S.L.P., MEXICO



H. AYUNTAMIENTO
 DE VILLA DE LA PAZ
 S.L.P., MEXICO

Jaime Vega
 LIC. JUAN MELOR FLORES VEGA
 DE VILLA DE LA PAZ
 S.L.P. COMERCIALIZADOR
 LIC. FRANCISCO JAVIER MEDRANO ALVAREZ
 SINDICO MUNICIPAL





MUNICIPIO DE VILLA DE LA PAZ
 SAN LUIS POTOSI
 Informe de Pasivos Contingentes
 al 30/sep./2022

Usr: supervisor
 Rep: rptPasivosContingentes

Fecha y hora de Impresión | 15/oct./2022
 11:13 a. m.

"En Cumplimiento a lo dispuesto en los artículos 46, Fracción I, Inciso f), y 52 de la Ley General de Contabilidad Gubernamental y de conformidad con lo establecido en el Capítulo VII, Numeral, II, Inciso h) del Manual de Contabilidad Gubernamental emitido por el CONAC, el Ente Público informa lo siguiente:"

SIN INFORMACIÓN QUE REVELAR

"Bajo protesta de decir verdad declaramos que los Estados Financieros y sus notas, son razonablemente correctos y son responsabilidad del emisor".

 LAE, JORGE ARMANDO TORRES MARTINEZ

PRESIDENTE MUNICIPAL

 LIC. MARTHA MARIA PUENTE FAZ

VILLA DE LA PAZ
 TESORERO MUNICIPAL - 2024
 JUNTA MANCOMUNAL TRABAJANDO



H. AYUNTAMIENTO
 DE VILLA DE LA PAZ
 S.L.P. MÉXICO



 LIC. JAIME LOPEZ VEGA
 DE VILLA DE LA PAZ
 S.L.P. MÉXICO
 CONTRALOR

 LIC. FRANCISCO JAVIER MEDRANO ALVAREZ

SINDICO MUNICIPAL



Usu: supervisor
Rep: rptConciliacionPresupuestal

MUNICIPIO DE VILLA DE LA PAZ SAN LUIS POTOSI

Conciliación entre los Ingresos Presupuestarios y Contables
Correspondiente Del 01/ene./2022 al 30/sep./2022




Fecha y hora de Impresión | 15/oct./2022 11:14 a. m.

1.-TOTAL DE INGRESOS PRESUPUESTARIOS	\$21,282,303.72
2. MÁS INGRESOS CONTABLES NO PRESUPUESTARIOS	\$0.00
3. MENOS INGRESOS PRESUPUESTARIOS NO CONTABLES	\$0.00
4. TOTAL DE INGRESOS CONTABLES	\$21,282,303.72

LAE, JORGE ARMANDO TORRES MARTINEZ
 PRESIDENTE MUNICIPAL


LIC. MARTHA MARIA PUENTE FAJO
 TESORERO MUNICIPAL
 S.L.P. MEXICO



H. AYUNTAMIENTO DE VILLA DE LA PAZ S.L.P. MEXICO

LIC. JAIME LOPEZVEGA DE LA PAZ
 CONTRATADOR MEXICO

LIC. FRANCISCO JAVIER MEDRANO ALVAREZ
 SINDICO MUNICIPAL





MUNICIPIO DE VILLA DE LA PAZ
SAN LUIS POTOSÍ
 Conciliación entre los Egresos Presupuestarios y los Gastos Contables
 Correspondiente Del 01/ene./2022 al 30/sep./2022


Usu: supervisor
 Rep: rptConciliacionPresupuestal

Fecha y hora de Impresión | 15/oct./2022 | 11:14 a. m.

1.-TOTAL DE EGRESOS PRESUPUESTARIOS	\$15,586,967.03
2. MENOS EGRESOS PRESUPUESTARIOS NO CONTABLES	
2.8 MAQUINARIA, OTROS EQUIPOS Y HERRAMIENTAS	\$4,390.00
2.12 OBRA PÚBLICA EN BIENES DE DOMINIO PÚBLICO	
2.20 ADEUDOS DE EJERCICIOS FISCALES ANTERIORES (ADEFAS)	\$4,904,927.04
2.21 OTROS EGRESOS PRESUPUESTARIOS NO CONTABLES	\$58,827.93
3. MÁS GASTOS CONTABLES NO PRESUPUESTARIOS	
3.7 OTROS GASTOS CONTABLES NO PRESUPUESTARIOS	\$363,930.00
4. TOTAL DE GASTOS CONTABLES	\$2,760,386.85
	\$2,760,386.85
	\$13,016,278.91



VILLA DE LA PAZ
 2021-2024
 JUNTA MUNICIPAL TERNARIO



LAE, JORGE ARMANDO TORRES MARTINEZ
 PRESIDENTE MUNICIPAL

Jaime Lopez
 LIC. JAIME LOPEZ VEGA
 CONTRA FOR LA PAZ
 S.L.P. MEXICO

LIC. MARTA MARÍA FUENTE FAZ
 TESORERO MUNICIPAL

LIC. FRANCISCO JAVIER MEDRANO ALVAREZ
 SINDICO MUNICIPAL

VILLA DE LA PAZ
 2021-2024



H. AYUNTAMIENTO
 DE VILLA DE LA PAZ
 S.L.P. MEXICO



MUNICIPIO DE VIL DE LA PAZ
SAN LUIS POTOSI

Estado Analítico de Ingresos
Del 01/ene./2022 Al 30/sep./2022

Usr: supervisor
Rep: rptEstadoPresupuestoIngresosRB_OF_2019

Fecha y hora de Impresión 15/oct/2022
11:14 a. m.

Rubro de Ingresos	Ingreso					Diferencia (6=5-1)
	Estimado (1)	Ampliaciones y Reducciones (2)	Modificado (3=1+2)	Devengado (4)	Recaudado (5)	
IMPUESTOS	\$890,930.77	\$0.00	\$890,930.77	\$346,782.24	\$346,782.24	-544,148.53
CUOTAS Y APORTACIONES DE SEGURIDAD SOCIAL	\$0.00	\$0.00	\$0.00	\$0.00	\$0.00	0.00
CONTRIBUCIONES DE MEJORAS	\$0.00	\$0.00	\$0.00	\$0.00	\$0.00	0.00
DERECHOS	\$472,000.00	\$0.00	\$472,000.00	\$467,646.79	\$467,646.79	-4,353.21
PRODUCTOS	\$0.00	\$0.00	\$0.00	\$0.00	\$0.00	0.00
APROVECHAMIENTOS	\$40,000.00	\$0.00	\$40,000.00	\$76,421.19	\$76,421.19	36,421.19
INGRESOS POR VENTA DE BIENES, PRESTACIÓN DE SERVICIOS Y OTRAS PARTICIPACIONES, APORTACIONES, CONVENIOS, INCENTIVOS DERIVADOS DE TRANSFERENCIAS, ASIGNACIONES, SUBSIDIOS Y SUBVENCIÓNES, Y PRODUCTOS DERIVADOS DE FINANCIAMIENTOS	\$22,882,228.33	\$0.00	\$22,882,228.33	\$20,384,473.07	\$20,384,473.07	-2,497,755.26
Total	\$24,285,159.10	\$0.00	\$24,285,159.10	\$21,282,303.72	\$21,282,303.72	-3,002,855.38
Ingresos Excedentes						

Estado Analítico de Ingresos por Fuente de Financiamiento	Ingreso					Diferencia (6=5-1)
	Estimado (1)	Ampliaciones / Reducciones (2)	Modificado (3=1+2)	Devengado (4)	Recaudado (5)	
Ingresos del Poder Ejecutivo Federal o Estatal y de los Municipios						
IMPUESTOS	\$890,930.77	\$0.00	\$890,930.77	\$346,782.24	\$346,782.24	-544,148.53
CUOTAS Y APORTACIONES DE SEGURIDAD SOCIAL	\$0.00	\$0.00	\$0.00	\$0.00	\$0.00	0.00
CONTRIBUCIONES DE MEJORAS	\$0.00	\$0.00	\$0.00	\$0.00	\$0.00	0.00
DERECHOS	\$472,000.00	\$0.00	\$472,000.00	\$467,646.79	\$467,646.79	-4,353.21
PRODUCTOS	\$0.00	\$0.00	\$0.00	\$0.00	\$0.00	0.00
APROVECHAMIENTOS	\$40,000.00	\$0.00	\$40,000.00	\$76,421.19	\$76,421.19	36,421.19
PARTICIPACIONES, APORTACIONES, CONVENIOS, INCENTIVOS DE TRANSFERENCIAS, ASIGNACIONES, SUBSIDIOS Y SUBVENCIÓNES	\$22,882,228.33	\$0.00	\$22,882,228.33	\$20,384,473.07	\$20,384,473.07	-2,497,755.26
Ingresos de los Entes Públicos de los Poderes Legislativo y Judicial, de los Órganos Autónomos y del Sector Paraestatal o Paramunicipal, así como de las Empresas Productivas del Estado						
CUOTAS Y APORTACIONES DE SEGURIDAD SOCIAL	\$0.00	\$0.00	\$0.00	\$0.00	\$0.00	0.00
PRODUCTOS	\$0.00	\$0.00	\$0.00	\$0.00	\$0.00	0.00
INGRESOS POR VENTA DE BIENES, PRESTACIÓN DE SERVICIOS Y TRANSFERENCIAS, ASIGNACIONES, SUBSIDIOS Y SUBVENCIÓNES	\$0.00	\$0.00	\$0.00	\$6,980.43	\$6,980.43	6,980.43
Ingresos Derivados de Financiamiento						
INGRESOS DERIVADOS DE FINANCIAMIENTOS	\$0.00	\$0.00	\$0.00	\$0.00	\$0.00	0.00
Total	\$24,285,159.10	\$0.00	\$24,285,159.10	\$21,282,303.72	\$21,282,303.72	-3,002,855.38
Ingresos Excedentes						

MUNICIPIO DE VILLA DE LA PAZ
SAN LUIS POTOSÍ
Estado Analítico de Ingresos
Del 01/ene./2022 Al 30/sep./2022



Fecha y hora de Impresión 15/oct./2022 11:14 a. m.

LAE, JORGE ARMANDO TORRES MARTINEZ
PRESIDENTE MUNICIPAL

LIC. MARTA MARÍA PUENTES
TESORERO MUNICIPAL



H. AYUNTAMIENTO
DE VILLA DE LA PAZ
S.L.P. MÉXICO

LIC. FRANCISCO JAVIER MEDRANO ALVAREZ

LIC. FRANCISCO JAVIER MEDRANO ALVAREZ
SINDICO MUNICIPAL





Utr: supervisor
Rep: rptEstadoPresupuestoEgresos_CP_CTO

MUNICIPIO DE VILLO DE LA PAZ
SAN LUIS POTOSÍ

Estado Analítico del Ejercicio del Presupuesto de Egresos
Clasificación por Objeto del Gasto (Capítulo y Concepto)

Fecha y hora de Impresión: 15/oct/2022 11:15 a. m.

Del 01/ene./2022 Al 30/sep./2022

Concepto	Egresos					
	Aprobado 1	Ampliaciones / (Reducciones) 2	Modificado 3=(1+2)	Devengado 4	Pagado 5	Subejercicio 6 = (3 - 4)
SERVICIOS PERSONALES						
REMUNERACIONES AL PERSONAL DE CARÁCTER PERMANENTE	\$9,246,159.10	\$911,278.87	\$10,157,437.97	\$5,953,887.21	\$5,953,887.21	\$4,203,550.76
Remuneraciones al personal de carácter transitorio	\$7,736,159.10	\$706,278.87	\$8,442,437.97	\$5,000,850.56	\$5,000,850.56	\$3,441,587.41
REMUNERACIONES ADICIONALES Y ESPECIALES	\$90,000.00	-\$65,000.00	\$25,000.00	\$0.00	\$0.00	\$25,000.00
OTRAS PRESTACIONES SOCIALES Y ECONÓMICAS	\$1,220,000.00	\$250,000.00	\$1,470,000.00	\$940,071.40	\$940,071.40	\$529,928.60
MATERIALES Y SUMINISTRO	\$200,000.00	\$20,000.00	\$220,000.00	\$12,965.25	\$12,965.25	\$207,034.75
Materiales de administración, emisión de documentos y artículos de oficiales	\$1,260,000.00	\$747,109.96	\$2,007,109.96	\$1,091,865.11	\$1,091,865.11	\$915,244.85
ALIMENTOS Y UTENSILIOS	\$490,000.00	\$267,404.76	\$757,404.76	\$293,492.83	\$293,492.83	\$463,911.93
MATERIALES Y ARTÍCULOS DE CONSTRUCCIÓN Y DE REPARACIÓN	\$20,000.00	\$40,000.00	\$60,000.00	\$20,037.67	\$20,037.67	\$39,962.33
Productos químicos, farmacéuticos y de laboratorios	\$105,000.00	\$5,000.00	\$110,000.00	\$16,909.11	\$16,909.11	\$93,090.89
COMBUSTIBLES, LUBRICANTES Y ADITIVOS	\$40,000.00	\$0.00	\$40,000.00	\$5,386.63	\$5,386.63	\$34,613.37
VESTUARIO, BLANCOS, PRENDAS DE PROTECCIÓN Y ARTÍCULOS DEPORTIVOS	\$400,000.00	\$250,000.00	\$650,000.00	\$502,372.90	\$502,372.90	\$147,627.10
Materiales y suministro para seguridad	\$90,000.00	\$29,705.20	\$119,705.20	\$67,721.20	\$67,721.20	\$51,984.00
HERRAMIENTAS, REFACCIONES Y ACCESORIOS MENORES	\$50,000.00	-\$35,000.00	\$15,000.00	\$872.00	\$872.00	\$14,128.00
	\$65,000.00	\$190,000.00	\$255,000.00	\$165,072.77	\$165,072.77	\$89,927.23
SERVICIOS GENERALES						
SERVICIOS BÁSICOS	\$3,654,000.00	\$985,480.00	\$4,639,480.00	\$2,148,535.23	\$2,148,535.23	\$2,490,944.77
SERVICIOS DE ARRENDAMIENTO	\$1,827,000.00	\$725,000.00	\$2,552,000.00	\$836,921.00	\$836,921.00	\$1,715,079.00
SERVICIOS PROFESIONALES, CIENTÍFICOS, TÉCNICOS Y OTROS SERVICIOS	\$350,000.00	-\$184,520.00	\$165,480.00	\$39,695.20	\$39,695.20	\$125,784.80
	\$10,000.00	\$170,000.00	\$180,000.00	\$68,301.90	\$68,301.90	\$111,698.10
SERVICIOS FINANCIEROS, BANCARIOS Y COMERCIALES	\$7,000.00	\$40,000.00	\$47,000.00	\$14,960.86	\$14,960.86	\$32,039.14
SERVICIOS DE INSTALACIÓN, REPARACIÓN, MANTENIMIENTO Y CONSERVACIÓN	\$350,000.00	-\$35,000.00	\$315,000.00	\$94,706.53	\$94,706.53	\$220,293.47
SERVICIOS DE COMUNICACIÓN SOCIAL Y PUBLICIDAD						
Servicios de traslados y viáticos	\$130,000.00	-\$105,000.00	\$25,000.00	\$0.00	\$0.00	\$25,000.00
SERVICIOS OFICIALES	\$150,000.00	\$140,000.00	\$290,000.00	\$232,358.30	\$232,358.30	\$57,641.70
OTROS SERVICIOS GENERALES	\$500,000.00	\$50,000.00	\$550,000.00	\$516,760.50	\$516,760.50	\$33,239.50
TRANSFERENCIAS, ASIGNACIONES, SUBSIDIOS Y OTROS SERVICIOS	\$330,000.00	\$185,000.00	\$515,000.00	\$344,830.94	\$344,830.94	\$170,169.06
SUBSIDIOS Y SUBVENCIONES	\$1,400,000.00	\$646,256.00	\$2,046,256.00	\$1,060,604.51	\$1,060,604.51	\$985,651.49
AYUDAS SOCIALES	\$200,000.00	\$0.00	\$200,000.00	\$100,872.40	\$100,872.40	\$99,127.60
PENSIONES Y JUBILACIONES	\$1,000,000.00	\$646,256.00	\$1,646,256.00	\$877,686.70	\$877,686.70	\$768,569.30
BIENES MUEBLES, INMUEBLES E INTANGIBLES	\$200,000.00	\$0.00	\$200,000.00	\$82,045.41	\$82,045.41	\$117,954.59
MAQUINARIA, OTROS EQUIPOS Y HERRAMIENTAS	\$0.00	\$10,000.00	\$10,000.00	\$4,390.00	\$4,390.00	\$5,610.00
INVERSIÓN PÚBLICA	\$0.00	\$10,000.00	\$10,000.00	\$4,390.00	\$4,390.00	\$5,610.00
OBRA PÚBLICA EN BIENES DE DOMINIO PÚBLICO	\$8,525,000.00	\$2,538,802.64	\$11,063,802.64	\$5,268,857.04	\$5,268,857.04	\$5,794,945.60
	\$8,525,000.00	\$1,746,812.66	\$10,271,812.66	\$4,904,927.04	\$4,904,927.04	\$5,366,885.62



MUNICIPIO DE VILLA DE LA PAZ
SAN LUIS POTOSÍ

Estado Analítico del Ejercicio del Presupuesto de Egresos
Clasificación por Objeto del Gasto (Capítulo y Concepto)

Usu: supervisor
 Rep: rptEstadoPresupuestoEgresos_CP_CTO

Fecha y hora de Impresión 15/oct/2022 11:15 a. m.

Concepto	Egresos				Pagado	Subejercicio
	Aprobado	Ampliaciones / (Reducciones)	Modificado	Pagado		
PROYECTOS PRODUCTIVOS Y ACCIONES DE FOMENTO	1	2	3=(1+2)	5	6 = (3 - 4)	
DEUDA PÚBLICA	\$0.00	\$791,989.98	\$791,989.98	\$363,930.00	\$428,059.98	
ADEUDOS DE EJERCICIOS FISCALES ANTERIORES (ADEFAS)	\$200,000.00	\$0.00	\$200,000.00	\$58,827.93	\$141,172.07	
	\$200,000.00	\$0.00	\$200,000.00	\$58,827.93	\$141,172.07	
Total del Gasto	\$24,285,159.10	\$5,838,927.47	\$30,124,086.57	\$15,586,967.03	\$14,537,119.54	


LAE, JORGE ARMANDO TORRES MARTINEZ
 PRESIDENTE MUNICIPAL

LIC. MARTHA MARIA PUENTE FAZ
 TESORERA MUNICIPAL



H. AYUNTAMIENTO DE VILLA DE LA PAZ S.L.P. MEXICO

LIC. FRANCISCO JAVIER MEDRANO ALVAREZ
 SINDICO MUNICIPAL



LIC. FRANCISCO JAVIER MEDRANO ALVAREZ
 SINDICO MUNICIPAL





MUNICIPIO DE VILLA DE LA PAZ
SAN LUIS POTOSÍ
Estado Analítico del Ejercicio del Presupuesto de Egresos
Clasificación Económica (por Tipo de Gasto)
 Del 01/ene./2022 Al 30/sep./2022

Usu. supervisor
 Rep: rptEstadoPresupuestoEgresos_CL2

Fecha y hora de Impresión
 15/oct./2022
 11:16 a. m.

Concepto	Egresos				Subejercicio
	Aprobado	Ampliaciones / (Reducciones)	Modificado	Pagado	
Gasto Corriente	1	2	3=(1+2)	4	6 = (3 - 4)
Gasto de Capital	\$15,360,159.10	\$3,290,124.83	\$18,650,283.93	\$10,172,846.65	\$8,477,437.28
Amortización de la deuda y disminución de pasivos	\$8,525,000.00	\$2,548,802.64	\$11,073,802.64	\$5,273,247.04	\$5,800,555.60
Pensiones y Jubilaciones	\$200,000.00	\$0.00	\$200,000.00	\$58,827.93	\$141,172.07
Total del Gasto	\$24,285,159.10	\$5,838,927.47	\$30,124,086.57	\$15,586,967.03	\$14,537,119.54

LAE, JORGE ARMANDO TORRES MARTINEZ
 PRESIDENTE MUNICIPAL
 LIC. MARTHA MARIAPUENTE FAY
 TESORERO MUNICIPAL
 VILLA DE LA PAZ
 S.L.P. MEXICO



H. AYUNTAMIENTO
 DE VILLA DE LA PAZ
 S.L.P. MEXICO

LIC. FRANCISCO JAVIER MEDRANO ALVAREZ
 SINDICO MUNICIPAL



LIC. JAIME LOPEZ VEGAS
 DE VILLA DE LA PAZ
 S.L.P. MEXICO
 CONTRALOR



MUNICIPIO DE VILLA DE LA PAZ
SAN LUIS POTOSÍ
Estado Analítico del Ejercicio del Presupuesto de Egresos
Clasificación Administrativa
Del 01/ene./2022 Al 30/sep./2022

Usr: supervisor
 Rep: rptEstadoPresupuestoEgresos_UA3

Fecha y hora de Impresión 15/oct/2022 11:16 a. m.

Concepto	Egresos					Subejercicio
	Aprobado	Ampliaciones / (Reducciones)	Modificado	Devengado	Pagado	
	1	2	3=(1+2)	4	5	6 = (3 - 4)

Sin Ramo/Dependencia						
TESORERIA						
INFRAESTRUCTURA	\$15,760,159.10	\$345,000.00	\$16,105,159.10	\$8,294,841.09	\$8,294,841.09	\$7,810,318.01
FORTALECIMIENTO	\$8,525,000.00	-\$753,695.00	\$7,771,305.00	\$3,126,038.20	\$3,126,038.20	\$4,645,266.80
OTROS	\$0.00	\$3,951,655.00	\$3,951,655.00	\$2,592,331.82	\$2,592,331.82	\$1,369,323.18
Sin Ramo/Dependencia	\$24,285,159.10	\$2,295,967.47	\$26,581,126.57	\$14,013,211.11	\$14,586,967.03	\$12,094,859.55
Total del Gasto	\$24,285,159.10	\$5,838,927.47	\$30,124,086.57	\$15,586,967.03	\$15,586,967.03	\$14,537,119.54

VILLA DE LA PAZ
 S.L.P.



LIC. JORGE ARMANDO TORRES MARTINEZ
 PRESIDENTE MUNICIPAL
 DE VILLA DE LA PAZ
 S.L.P., MÉXICO

LIC. FRANCISCO JAVIER MEDRANO ALVAREZ
 SINDICO MUNICIPAL



H. AYUNTAMIENTO
 DE VILLA DE LA PAZ
 S.L.P., MÉXICO



Usu: supervisor
 Rep: rptEstadoPresupuestoEgresos_UA3

MUNICIPIO DE VILLA DE LA PAZ SAN LUIS POTOSÍ


Estado Analítico del Ejercicio del Presupuesto de Egresos

Clasificación Administrativa
 Del 01/ene./2022 Al 30/sep./2022

Fecha y hora de Impresión | 15/oct./2022 | 11:16 a. m.

Concepto	Egresos					
	Aprobado	Ampliaciones / (Reducciones)	Modificado	Devengado	Pagado	Subejercicio
	1	2	3=(1+2)	4	5	6 = (3 - 4)
Sin Ramo/Dependencia						
TESORERIA						
INFRAESTRUCTURA	\$15,760,159.10	\$345,000.00	\$16,105,159.10	\$8,294,841.09	\$8,294,841.09	\$7,810,318.01
FORTALECIMIENTO	\$8,525,000.00	-\$753,695.00	\$7,771,305.00	\$3,126,038.20	\$3,126,038.20	\$4,645,266.80
OTROS	\$0.00	\$3,951,655.00	\$3,951,655.00	\$2,295,967.47	\$2,295,967.47	\$1,359,323.18
Sin Ramo/Dependencia	\$24,285,159.10	\$5,838,927.47	\$30,124,086.57	\$15,586,967.03	\$15,586,967.03	\$7,222,211.55
Total del Gasto	\$24,285,159.10	\$5,838,927.47	\$30,124,086.57	\$15,586,967.03	\$15,586,967.03	\$7,222,211.55

VILLA DE LA PAZ
 2021-2022
 HPTOS-JAVALZARCO, TLAJALISCO



Jaime Lopez Vega
 LIC. JAIME LOPEZ VEGA
 CONTRALOR

[Signature]
 LAE. JORGE ARMANDO TORRES MARTINEZ
 PRESIDENTE MUNICIPAL

[Signature]
 LIC. MARTHA MARIA BUENTES PAZ
 TESORERO MUNICIPAL

VILLA DE LA PAZ
 2021-2022
 HPTOS-JAVALZARCO, TLAJALISCO



H. AYUNTAMIENTO
 DE VILLA DE LA PAZ
 S.L.P. MÉXICO

LIC. FRANCISCO JAVIER MEDRANO ALVAREZ
 SINDICO MUNICIPAL



MUNICIPIO DE VILLA DE LA PAZ
SAN LUIS POTOSÍ
Estado Analítico del Ejercicio del Presupuesto de Egresos
Clasificación Funcional (Finalidad y Función)
 Del 01/ene./2022 Al 30/sep./2022

Usr: supervisor
 Rep: rptEstadoPresupuestoEgresos_FN3

Fecha y hora de Impresión | 15/oct./2022 | 11:17 a. m.

Concepto	Egresos					
	Aprobado	Ampliaciones / (Reducciones)	Modificado	Devengado	Pagado	Subejercicio
	1	2	3=(1+2)	4	5	6 = (3 - 4)
GOBIERNO	\$14,560,159.10	\$1,251,464.07	\$15,811,623.17	\$8,235,510.03	\$8,235,510.03	\$7,576,113.14
LEGISLACIÓN	\$0.00	\$1,155,984.07	\$1,155,984.07	\$661,766.44	\$661,766.44	\$494,217.63
ASUNTOS FINANCIEROS Y HACENDARIOS	\$14,560,159.10	\$95,480.00	\$14,655,639.10	\$7,573,743.59	\$7,573,743.59	\$7,081,895.51
DESARROLLO SOCIAL	\$9,725,000.00	\$4,587,463.40	\$14,312,463.40	\$7,351,457.00	\$7,351,457.00	\$6,961,006.40
PROTECCIÓN AMBIENTAL	\$0.00	\$791,989.98	\$791,989.98	\$363,930.00	\$363,930.00	\$428,059.98
VIVIENDA Y SERVICIOS A LA COMUNIDAD	\$9,525,000.00	\$3,398,217.42	\$11,923,217.42	\$6,234,445.50	\$6,234,445.50	\$5,688,771.92
EDUCACIÓN	\$0.00	\$347,256.00	\$347,256.00	\$231,504.00	\$231,504.00	\$115,752.00
OTROS ASUNTOS SOCIALES	\$1,200,000.00	\$50,000.00	\$1,250,000.00	\$521,577.50	\$521,577.50	\$728,422.50
Total del Gasto	\$24,285,159.10	\$5,838,927.47	\$30,124,086.57	\$15,586,967.03	\$15,586,967.03	\$14,537,119.54



VILLA DE LA PAZ
 2021-2024
 JUNTO FINANCIERO TRABAJANDO



Jaime López Vega
 LIC. JAIME LÓPEZ VEGA
 S.L.P. MEXICO
 CONTRALOR

LAE, JORGE ARMANDO TORRES MARTINEZ
 PRESIDENTE MUNICIPAL
 VILLA DE LA PAZ
 2021-2024
 JUNTO FINANCIERO TRABAJANDO



LIC. MARTHA MARIA PUENTE FAZ
 TESORERO MUNICIPAL



H. AYUNTAMIENTO
 DE VILLA DE LA PAZ
 S.L.P. MEXICO

LIC. FRANCISCO JAVIER MEDRANO ALVAREZ
 SINDICO MUNICIPAL

MUNICIPIO DE VILLA DE LA PAZ (a)
Informe Analítico de la Deuda Pública y Otros Pasivos - LDF
Del 1 de Enero al 30 de Septiembre de 2022 (b)
(PESOS)

Denominación de la Deuda Pública y Otros Pasivos (c)	Saldo al 31 de diciembre de 2021 (d)	Disposiciones del Periodo (e)	Amortizaciones del Periodo (f)	Revaluaciones, Reclasificaciones y Otros Ajustes (g)	Saldo Final del Periodo (h) h=d+e-f+g	Pago de Intereses del Periodo (i)	Pago de Comisiones y demás costos asociados durante el Periodo (j)
1. Deuda Pública (1=A+B)	0	0	0	0	0	0	0
A. Corto Plazo (A=a1+a2+a3)	0	0	0	0	0	0	0
a1) Instituciones de Crédito	0	0	0	0	0	0	0
a2) Títulos y Valores	0	0	0	0	0	0	0
a3) Arrendamientos Financieros	0	0	0	0	0	0	0
B. Largo Plazo (B=b1+b2+b3)	0	0	0	0	0	0	0
b1) Instituciones de Crédito	0	0	0	0	0	0	0
b2) Títulos y Valores	0	0	0	0	0	0	0
b3) Arrendamientos Financieros	0	0	0	0	0	0	0
2. Otros Pasivos	3,460,025	0	0	0	3,460,025	0	0
3. Total de la Deuda Pública y Otros Pasivos	3,460,025	0	0	0	3,460,025	0	0
4. Deuda Contingente 1 (informativo)	0	0	0	0	0	0	0
A. Deuda Contingente 1	0	0	0	0	0	0	0
B. Deuda Contingente 2	0	0	0	0	0	0	0
C. Deuda Contingente XX	0	0	0	0	0	0	0
5. Valor de Instrumentos Bono Cupón Cero 2 (Informativo)	0	0	0	0	0	0	0
A. Instrumento Bono Cupón Cero 1	0	0	0	0	0	0	0
B. Instrumento Bono Cupón Cero 2	0	0	0	0	0	0	0
C. Instrumento Bono Cupón Cero XX	0	0	0	0	0	0	0

1. Se refiere a cualquier financiamiento sin fuente o garantía de pago definida, que sea asumida de manera solidaria o subsidiaria por las Entidades Federativas con sus Municipios, organismos descentralizados y empresas de participación estatal mayoritaria y fideicomisos, locales o municipales, y por los Municipios con sus respectivos organismos descentralizados y empresas de participación municipal mayoritaria.
2. Se refiere al valor del Bono Cupón Cero que respalda el pago de los créditos asociados al mismo (Activo).

Obligaciones a Corto Plazo (k)	Monto Contratado (l)	Plazo Pactado (m)	Tasa de Interés (n)	Comisiones y Costos Relacionados (o)	Tasa Efectiva (p)
6. Obligaciones a Corto Plazo (Informativo)	0	0	0	0	0
A. Crédito 1	0	0	0	0	0
B. Crédito 2	0	0	0	0	0
C. Crédito XX	0	0	0	0	0

MUNICIPIO DE VILLA DE LA PAZ (a)
Estado de Situación Financiera Detallado - LDF
Al 31 de diciembre de 2021 y al 30 de Septiembre de 2022 (b)
(PESOS)

Concepto (c)	2022 (d)	31 de diciembre de 2021 (e)	Concepto (c)	2022 (d)	31 de diciembre de 2021 (e)
ACTIVO			PASIVO		
Activo Circulante			Activo Circulante		
a. Efectivo y Equivalentes (a=a1+a2+a3+a4+a5+a6+a7)			a. Cuentas por Pagar a Corto Plazo (a=a1+a2+a3+a4+a5+a6+a7+a8+a9)		
a1) Efectivo	5,224,119	371,383	a1) Servicios Personales por Pagar a Corto Plazo	2,840,235	2,769,902
a2) Bancos/Tesorería	20,784	2,330	a2) Proveedores por Pagar a Corto Plazo	413,150	459,686
a3) Bancos/Dependencias y Otros	5,203,334	369,053	a3) Contrataciones por Obras Públicas por Pagar a Corto Plazo	653,675	738,650
a4) Inversiones Temporales (Hasta 3 meses)	0	0	a4) Participaciones y Aportaciones por Pagar a Corto Plazo	139,254	139,254
a5) Fondos con Afectación Específica	0	0	a5) Transferencias Otorgadas por Pagar a Corto Plazo	0	0
a6) Depósitos de Fondos de Terceros en Garantía y/o Administración	0	0	a6) Intereses, Comisiones y Otros Gastos de la Deuda Pública por Pagar a Corto Plazo	204,141	204,141
a7) Otros Efectivos y Equivalentes	0	0	a7) Retenciones y Contribuciones por Pagar a Corto Plazo	0	0
b. Derechos a Recibir Efectivo o Equivalentes (b=b1+b2+b3+b4+b5+b6+b7)			a8) Devoluciones de la Ley de Ingresos por Pagar a Corto Plazo	1,428,897	1,226,955
b1) Inversiones Financieras de Corto Plazo	1,415,273	485,380	a9) Otras Cuentas por Pagar a Corto Plazo	0	0
b2) Cuentas por Cobrar a Corto Plazo	0	0	b. Documentos por Pagar a Corto Plazo (b=b1+b2+b3)	1,118	1,217
b3) Deudores Diversos por Cobrar a Corto Plazo	0	0	b1) Documentos Comerciales por Pagar a Corto Plazo	358,258	358,258
b4) Ingresos por Recuperar a Corto Plazo	1,084,976	168,033	b2) Documentos con Contrataciones por Obras Públicas por Pagar a Corto Plazo	0	0
b5) Deudores por Anticipos de la Tesorería a Corto Plazo	0	0	b3) Otros Documentos por Pagar a Corto Plazo	0	0
b6) Préstamos Otorgados a Corto Plazo	0	0	c. Porción a Corto Plazo de la Deuda Pública (c=c1+c2)	358,258	358,258
b7) Otros Derechos a Recibir Efectivo o Equivalentes a Corto Plazo	13,650	13,650	c1) Porción a Corto Plazo de la Deuda Pública	0	0
c. Derechos a Recibir Bienes o Servicios (c=c1+c2+c3+c4+c5)	316,647	303,697	c2) Porción a Corto Plazo de Arrendamiento Financiero	0	0
c1) Anticipo a Proveedores por Adquisición de Bienes y Prestación de Servicios a Corto Plazo	12,000	12,000	d. Títulos y Valores a Corto Plazo	0	0
c2) Anticipo a Proveedores por Adquisición de Bienes Inmuebles y Muebles a Corto Plazo	12,000	12,000	e. Pasivos Diferidos a Corto Plazo (e=e1+e2+e3)	0	0
c3) Anticipo a Proveedores por Adquisición de Bienes Inaliquilables a Corto Plazo	0	0	e1) Ingresos Cobrados por Adelantado a Corto Plazo	0	0
c4) Anticipo a Contratistas por Obras Públicas a Corto Plazo	0	0	e2) Intereses Cobrados por Adelantado a Corto Plazo	0	0
c5) Otros Derechos a Recibir Bienes o Servicios a Corto Plazo	0	0	e3) Otros Pasivos Diferidos a Corto Plazo	0	0
d. Inventarios (d=d1+d2+d3+d4+d5)	0	0	f. Fondos y Bienes de Terceros en Garantía y/o Administración a Corto Plazo (f=f1+f2+f3+f4+f5+f6)	0	0
d1) Inventario de Mercancías para Venta	0	0	f1) Fondos en Garantía a Corto Plazo	0	0
d2) Inventario de Mercancías Terminadas	0	0	f2) Fondos en Administración a Corto Plazo	0	0
d3) Inventario de Mercancías en Proceso de Elaboración	0	0	f3) Fondos Contingentes a Corto Plazo	0	0
d4) Inventario de Materias Primas, Materiales y Suministros para Producción	0	0	f4) Fondos de Fideicomisos, Mandatos y Contratos Análogos a Corto Plazo	0	0
d5) Bienes en Tránsito	0	0	f5) Otros Fondos de Terceros en Garantía y/o Administración a Corto Plazo	0	0
e. Almacenes	0	0	f6) Valores y Bienes en Garantía a Corto Plazo	0	0
f. Estimación por Pérdida o Deterioro de Activos Circulantes (f=f1+f2)	0	0	g. Provisiones a Corto Plazo (g=g1+g2+g3)	0	0
f1) Estimaciones para Cuentas Incobrables por Derechos a Recibir Efectivo o Equivalentes	0	0	g1) Provisión para Demandas y Juicios a Corto Plazo	0	0
f2) Estimación por Deterioro de Inventarios	0	0	g2) Provisión para Contingencias a Corto Plazo	0	0
g. Otros Activos Circulantes (g=g1+g2+g3+g4)	0	0	g3) Otras Provisiones a Corto Plazo	0	0
g1) Valores en Garantía	0	0	h. Otros Pasivos a Corto Plazo (h=h1+h2+h3)	0	0
g2) Bienes en Garantía (excluye depósitos de fondos)	0	0	h1) Ingresos por Clasificar	-292,682	-244,714
g3) Bienes Derivados de Embargos, Decomisos, Aseguramientos y Dación en Pago	0	0	h2) Recaudación por Participar	0	0
g4) Adquisición con Fondos de Terceros	0	0	h3) Otros Pasivos Circulantes	0	0
IA. Total de Activos Circulantes (IA = a + b + c + d + e + f + g)	6,651,392	868,763	IA. Total de Pasivos Circulantes (IIA = a + b + c + d + e + f + g + h)	-292,682	-244,714
Activo No Circulante			Pasivo No Circulante		
a. Inversiones Financieras a Largo Plazo	0	0	a. Cuentas por Pagar a Largo Plazo	0	0
b. Derechos a Recibir Efectivo o Equivalentes a Largo Plazo	0	0	b. Documentos por Pagar a Largo Plazo	0	0
c. Bienes Inmuebles, Infraestructura y Construcciones en Proceso	120,557,116	118,412,576	c. Deuda Pública a Largo Plazo	0	0
d. Bienes Muebles	656,575	652,185	d. Pasivos Diferidos a Largo Plazo	0	0
e. Activos Intangibles	65,712	65,712	e. Fondos y Bienes de Terceros en Garantía y/o en Administración a Largo Plazo	10,600	10,600
f. Depreciación, Deterioro y Amortización Acumulada de Bienes	0	0	f. Provisiones a Largo Plazo	0	0
g. Activos Diferidos	0	0	IIA. Total de Pasivos No Circulantes (IIB = a + b + c + d + e + f)	10,600	10,600
h. Estimación por Pérdida o Deterioro de Activos no Circulantes	1,504,985	1,141,055	II. Total del Pasivo (II = IIA + IIB)	2,916,412	2,894,047
i. Otros Activos no Circulantes	0	0	HACIENDA PÚBLICA/PATRIMONIO		
IB. Total de Activos No Circulantes (IB = a + b + c + d + e + f + g + h + i)	122,784,389	120,271,528	IIIA. Hacienda Pública/Patrimonio Contribuido (IIIA = a + b + c)		
I. Total del Activo (I = IA + IB)	129,435,780	121,140,291	a. Aportaciones	0	0
			b. Donaciones de Capital	0	0
			c. Actualización de la Hacienda Pública/Patrimonio	0	0
			IIIB. Hacienda Pública/Patrimonio Generado (IIIB = a + b + c + d + e)		
			a. Resultados del Ejercicio (Ahorro/Desahorro)	125,953,390	117,680,266
			b. Resultados de Ejercicios Anteriores	8,266,067	5,279,680
			c. Revalúos	103,002,792	97,716,054
			d. Reservas	0	0
			e. Rectificaciones de Resultados de Ejercicios Anteriores	14,684,531	14,684,531
			IIIC. Exceso o Insuficiencia en la Actualización de la Hacienda Pública/Patrimonio (IIIC = a + b)		
			a. Resultado por Posición Monetaria	0	0
			b. Resultado por Tenencia de Activos no Monetarios	0	0
			III. Total Hacienda Pública/Patrimonio (III = IIIA + IIIB + IIIC)	125,953,390	117,680,266
			IV. Total del Pasivo y Hacienda Pública/Patrimonio (IV = II + III)	128,869,802	120,574,313

MUNICIPIO DE VILLA DE LA PAZ (a)
Informe Analítico de la Deuda Pública y Otros Pasivos - LDF
Del 1 de Enero al 30 de Septiembre de 2022 (b)

(PESOS)

Denominación de la Deuda Pública y Otros Pasivos (c)	Saldo al 31 de diciembre de 2021 (d)	Disposiciones del Periodo (e)	Amortizaciones del Periodo (f)	Revaluaciones, Reclasificaciones y Otros Ajustes (g)	Saldo Final del Periodo (h) h=d+e-f+g	Pago de Intereses del Periodo (i)	Pago de Comisiones y demás costos asociados durante el Periodo (j)
1. Deuda Pública (1=A+B)	0	0	0	0	0	0	0
A. Corto Plazo (A=a1+a2+a3)	0	0	0	0	0	0	0
a1) Instituciones de Crédito	0	0	0	0	0	0	0
a2) Títulos y Valores	0	0	0	0	0	0	0
a3) Arrendamientos Financieros	0	0	0	0	0	0	0
B. Largo Plazo (B=b1+b2+b3)	0	0	0	0	0	0	0
b1) Instituciones de Crédito	0	0	0	0	0	0	0
b2) Títulos y Valores	0	0	0	0	0	0	0
b3) Arrendamientos Financieros	0	0	0	0	0	0	0
2. Otros Pasivos	3,460,025	0	0	0	0	0	0
3. Total de la Deuda Pública y Otros Pasivos	3,460,025	0	0	0	3,482,390	0	0
4. Deuda Contingente 1 (informativo)	0	0	0	0	3,482,390	0	0
A. Deuda Contingente 1	0	0	0	0	0	0	0
B. Deuda Contingente 2	0	0	0	0	0	0	0
C. Deuda Contingente XX	0	0	0	0	0	0	0
5. Valor de Instrumentos Bono Cupón Cero 2 (informativo)	0	0	0	0	0	0	0
A. Instrumento Bono Cupón Cero 1	0	0	0	0	0	0	0
B. Instrumento Bono Cupón Cero 2	0	0	0	0	0	0	0
C. Instrumento Bono Cupón Cero XX	0	0	0	0	0	0	0

1. Se refiere a cualquier financiamiento sin fuente o garantía de pago definida, que sea asumida de manera solidaria o subsidiaria por las Entidades Federativas con sus Municipios, organismos descentralizados y empresas de participación estatal mayoritaria y fideicomisos, locales o municipales, y por los Municipios con sus respectivos organismos descentralizados y empresas de participación municipal mayoritaria.
2. Se refiere al valor del Bono Cupón Cero que respalda el pago de los créditos asociados al mismo (Activo).

Obligaciones a Corto Plazo (k)	Monto Contratado (l)	Plazo Pactado (m)	Tasa de Interés (n)	Comisiones y Costos Relacionados (o)	Tasa Efectiva (p)
6. Obligaciones a Corto Plazo (Informativo)	0	0	0	0	0
A. Crédito 1	0	0	0	0	0
B. Crédito 2	0	0	0	0	0
C. Crédito XX	0	0	0	0	0

MUNICIPIO DE VILLA DE LA PAZ (a)
Balance Presupuestario - LDF
Del 1 de Enero al 30 de Septiembre de 2022 (b)
(PESOS)

Concepto (c)	Estimado/ Aprobado (d)	Devengado	Recaudado/ Pagado
A. Ingresos Totales (A = A1+A2+A3)			
A1. Ingresos de Libre Disposición	24,285,159	21,282,304	21,282,304
A2. Transferencias Federales Etiquetadas	16,307,310	11,324,388	11,324,388
A3. Financiamiento Neto	7,977,849	9,957,916	9,957,916
	0	0	0
B. Egresos Presupuestarios¹ (B = B1+B2)			
B1. Gasto No Etiquetado (sin incluir Amortización de la Deuda Pública)	24,285,159	15,586,967	15,586,967
B2. Gasto Etiquetado (sin incluir Amortización de la Deuda Pública)	24,285,159	15,586,967	15,586,967
C. Remanentes del Ejercicio Anterior (C = C1 + C2)			
C1. Remanentes de Ingresos de Libre Disposición aplicados en el periodo	0	0	0
C2. Remanentes de Transferencias Federales Etiquetadas aplicados en el periodo			
I. Balance Presupuestario (I = A - B + C)	0	5,695,337	5,695,337
II. Balance Presupuestario sin Financiamiento Neto (II = I - A3)	0	5,695,337	5,695,337
III. Balance Presupuestario sin Financiamiento Neto y sin Remanentes del Ejercicio Anterior (III = II - C)	0	5,695,337	5,695,337

Concepto	Aprobado	Devengado	Pagado
E. Intereses, Comisiones y Gastos de la Deuda (E = E1+E2)			
E1. Intereses, Comisiones y Gastos de la Deuda con Gasto No Etiquetado	0	0	0
E2. Intereses, Comisiones y Gastos de la Deuda con Gasto Etiquetado			
IV. Balance Primario (IV = III - E)	0	5,695,337	5,695,337

Concepto	Estimado/ Aprobado	Devengado	Recaudado/ Pagado
F. Financiamiento (F = F1 + F2)			
F1. Financiamiento con Fuente de Pago de Ingresos de Libre Disposición	0	0	0
F2. Financiamiento con Fuente de Pago de Transferencias Federales Etiquetadas			
G. Amortización de la Deuda (G = G1 + G2)			
G1. Amortización de la Deuda Pública con Gasto No Etiquetado	0	0	0
G2. Amortización de la Deuda Pública con Gasto Etiquetado			
A3. Financiamiento Neto (A3 = F - G)	0	0	0

Concepto	Estimado/ Aprobado	Devengado	Recaudado/ Pagado
A1. Ingresos de Libre Disposición	16,307,310	11,324,388	11,324,388
A3.1 Financiamiento Neto con Fuente de Pago de Ingresos de Libre Disposición (A3.1 = F1 - G1)			
F1. Financiamiento con Fuente de Pago de Ingresos de Libre Disposición	0	0	0
G1. Amortización de la Deuda Pública con Gasto No Etiquetado	0	0	0
	0	0	0
B1. Gasto No Etiquetado (sin incluir Amortización de la Deuda Pública)	24,285,159	15,586,967	15,586,967
C1. Remanentes de Ingresos de Libre Disposición aplicados en el periodo		0	0
V. Balance Presupuestario de Recursos Disponibles (V = A1 + A3.1 - B1 + C1)	-7,977,849	-4,262,579	-4,262,579
VI. Balance Presupuestario de Recursos Disponibles sin Financiamiento Neto (VI = V - A3.1)	-7,977,849	-4,262,579	-4,262,579

Concepto	Estimado/ Aprobado	Devengado	Recaudado/ Pagado
A2. Transferencias Federales Etiquetadas	7,977,849	9,957,916	9,957,916
A3.2. Financiamiento Neto con Fuente de Pago de Transferencias Federales Etiquetadas (A3.2 = F2 - G2)			
F2. Financiamiento con Fuente de Pago de Transferencias Federales Etiquetadas	0	0	0
G2. Amortización de la Deuda Pública con Gasto Etiquetado	0	0	0
B2. Gasto Etiquetado (sin incluir Amortización de la Deuda Pública)	0	0	0
C2. Remanentes de Transferencias Federales Etiquetadas aplicados en el periodo		0	0
VII. Balance Presupuestario de Recursos Etiquetados (VII = A2 + A3.2 - B2 + C2)	7,977,849	9,957,916	9,957,916
VIII. Balance Presupuestario de Recursos Etiquetados sin Financiamiento Neto (VIII = VII - A3.2)	7,977,849	9,957,916	9,957,916

MUNICIPIO DE VILLA DE LA PAZ (a)
 Estado Analítico del Ejercicio del Presupuesto de Egresos Detallado - LDF
 Clasificación por Objeto del Gasto (Capítulo y Concepto)
 Del 1 de Enero al 30 de Septiembre de 2022 (b)
 (PESOS)

Concepto (c)	Egresos					Subejercicio (e)
	Aprobado (d)	Ampliaciones/ (Reducciones)	Modificado	Devengado	Pagado	
I. Gasto No Etiquetado (I=A+B+C+D+E+F+G+H+I)						
A. Servicios Personales (A=a1+a2+a3+a4+a5+a6+a7)	24,285,159	5,838,927	30,124,087			
a1) Remuneraciones al Personal de Carácter Permanente	9,246,159	911,279	10,157,438	15,586,967	15,586,967	14,537,120
a2) Remuneraciones al Personal de Carácter Transitorio	7,736,159	706,279	8,442,438	5,953,887	5,953,887	4,203,551
a3) Remuneraciones Adicionales y Especiales	90,000	-65,000	25,000	5,000,851	5,000,851	3,441,587
a4) Seguridad Social	1,220,000	250,000	1,470,000	0	0	25,000
a5) Otras Prestaciones Sociales y Económicas				940,071	940,071	529,929
a6) Provisiones	200,000		220,000	0	0	0
a7) Pago de Estímulos a Servidores Públicos		20,000	220,000	12,965	12,965	207,035
B. Materiales y Suministros (B=b1+b2+b3+b4+b5+b6+b7+b8+b9)						
b1) Materiales de Administración, Emisión de Documentos y Artículos Oficial	1,260,000	747,110	2,007,110	0	0	0
b2) Alimentos y Utensilios	490,000	267,405	757,405	1,091,865	1,091,865	915,245
b3) Materias Primas y Materiales de Producción y Comercialización	20,000	40,000	60,000	293,493	293,493	463,912
b4) Materiales y Artículos de Construcción y de Reparación				20,038	20,038	39,962
b5) Productos Químicos, Farmacéuticos y de Laboratorio	105,000	5,000	110,000	0	0	0
b6) Combustibles, Lubricantes y Aditivos	40,000	0	40,000	16,909	16,909	93,091
b7) Vestuario, Blancos, Prendas de Protección y Artículos Deportivos	400,000	250,000	650,000	5,387	5,387	34,613
b8) Materiales y Suministros Para Seguridad	90,000	29,705	119,705	502,373	502,373	147,627
b9) Herramientas, Refacciones y Accesorios Menores	50,000	-35,000	15,000	67,721	67,721	51,984
C. Servicios Generales (C=c1+c2+c3+c4+c5+c6+c7+c8+c9)						
c1) Servicios Básicos	65,000	190,000	255,000	872	872	14,128
c2) Servicios de Arrendamiento	3,654,000	985,480	4,639,480	185,073	185,073	69,927
c3) Servicios Profesionales, Científicos, Técnicos y Otros Servicios	1,827,000	725,000	2,552,000	2,148,535	2,148,535	2,490,945
c4) Servicios Financieros, Bancarios y Comerciales	350,000	-184,520	165,480	836,921	836,921	1,715,079
c5) Servicios de Instalación, Reparación, Mantenimiento y Conservación	10,000	170,000	180,000	39,695	39,695	125,785
c6) Servicios de Comunicación Social y Publicidad	7,000	40,000	47,000	68,302	68,302	111,999
c7) Servicios de Traslado y Viáticos	350,000	-35,000	315,000	14,961	14,961	32,039
c8) Servicios Oficiales	130,000	-105,000	25,000	94,707	94,707	220,293
c9) Otros Servicios Generales	150,000	140,000	290,000	0	0	25,000
D. Transferencias, Asignaciones, Subsidios y Otras Ayudas (D=d1+d2+d3+d4+d5+d6+d7+d8+d9)						
d1) Transferencias Internas y Asignaciones al Sector Público	500,000	50,000	550,000	232,358	232,358	57,642
d2) Transferencias al Resto del Sector Público	330,000	185,000	515,000	516,761	516,761	33,240
d3) Subsidios y Subvenciones	1,400,000	646,256	2,046,256	344,831	344,831	170,169
d4) Ayudas Sociales				1,060,605	1,060,605	985,651
d5) Pensiones y Jubilaciones	200,000	0	200,000	0	0	0
d6) Transferencias a Fideicomisos, Mandatos y Otros Análogos	1,000,000	646,256	1,646,256	100,872	100,872	99,128
d7) Transferencias a la Seguridad Social	200,000	0	200,000	877,687	877,687	768,569
d8) Donativos				82,045	82,045	117,955
d9) Transferencias al Exterior				0	0	0
E. Bienes Muebles, Inmuebles e Intangibles (E=e1+e2+e3+e4+e5+e6+e7+e8+e9)						
e1) Mobiliario y Equipo de Administración	0	10,000	10,000	0	0	0
e2) Mobiliario y Equipo Educativo y Recreativo				4,390	4,390	5,610
e3) Equipo e Instrumental Médico y de Laboratorio				0	0	0
e4) Vehículos y Equipo de Transporte				0	0	0
e5) Equipo de Defensa y Seguridad				0	0	0
e6) Maquinaria, Otros Equipos y Herramientas				0	0	0
e7) Activos Biológicos				0	0	0
e8) Bienes Inmuebles	0	10,000	10,000	0	0	0
e9) Activos Intangibles				4,390	4,390	5,610
F. Inversión Pública (F=f1+f2+f3)						
f1) Obra Pública en Bienes de Dominio Público	8,525,000	2,538,803	11,063,803	0	0	0
f2) Obra Pública en Bienes Propios	8,525,000	1,746,813	10,271,813	5,268,857	5,268,857	5,794,946
f3) Proyectos Productivos y Acciones de Fomento				4,904,927	4,904,927	5,386,886
G. Inversiones Financieras y Otras Provisiones (G=g1+g2+g3+g4+g5+g6+g7)						
g1) Inversiones Para el Fomento de Actividades Productivas	0	791,990	791,990	0	0	0
g2) Acciones y Participaciones de Capital	0	0	0	363,930	363,930	428,060
g3) Compra de Títulos y Valores				0	0	0
g4) Concesión de Préstamos				0	0	0
g5) Inversiones en Fideicomisos, Mandatos y Otros Análogos				0	0	0
Fideicomiso de Desastres Naturales (Informativo)				0	0	0
g6) Otras Inversiones Financieras				0	0	0
g7) Provisiones para Contingencias y Otras Erogaciones Especiales				0	0	0
H. Participaciones y Aportaciones (H=h1+h2+h3)						
h1) Participaciones	0	0	0	0	0	0
h2) Aportaciones				0	0	0
h3) Convenios				0	0	0
I. Deuda Pública (I=i1+i2+i3+i4+i5+i6+i7)						
i1) Amortización de la Deuda Pública	200,000	0	200,000	58,828	58,828	141,172
i2) Intereses de la Deuda Pública				0	0	0
i3) Comisiones de la Deuda Pública				0	0	0
i4) Gastos de la Deuda Pública				0	0	0
i5) Costo por Coberturas				0	0	0
i6) Apoyos Financieros				0	0	0
i7) Adeudos de Ejercicios Fiscales Anteriores (ADEFAS)	200,000	0	200,000	58,828	58,828	141,172

MUNICIPIO DE VILLA DE LA PAZ (a)
 Estado Analítico del Ejercicio del Presupuesto de Egresos Detallado - LDF
 Clasificación por Objeto del Gasto (Capítulo y Concepto)
 Del 1 de Enero al 30 de Septiembre de 2022 (b)
 (PESOS)

Concepto (c)	Egresos					Subejercicio (e)
	Aprobado (d)	Ampliaciones/ (Reducciones)	Modificado	Devengado	Pagado	
II. Gasto Etiquetado (II=A+B+C+D+E+F+G+H+I)						
A. Servicios Personales (A=a1+a2+a3+a4+a5+a6+a7)	0	0	0	0	0	0
a1) Remuneraciones al Personal de Carácter Permanente	0	0	0	0	0	0
a2) Remuneraciones al Personal de Carácter Transitorio	0	0	0	0	0	0
a3) Remuneraciones Adicionales y Especiales	0	0	0	0	0	0
a4) Seguridad Social	0	0	0	0	0	0
a5) Otras Prestaciones Sociales y Económicas	0	0	0	0	0	0
a6) Previsiones	0	0	0	0	0	0
a7) Pago de Estímulos a Servidores Públicos	0	0	0	0	0	0
B. Materiales y Suministros (B=b1+b2+b3+b4+b5+b6+b7+b8+b9)	0	0	0	0	0	0
b1) Materiales de Administración, Emisión de Documentos y Artículos Oficiales	0	0	0	0	0	0
b2) Alimentos y Utensilios	0	0	0	0	0	0
b3) Materias Primas y Materiales de Producción y Comercialización	0	0	0	0	0	0
b4) Materiales y Artículos de Construcción y de Reparación	0	0	0	0	0	0
b5) Productos Químicos, Farmacéuticos y de Laboratorio	0	0	0	0	0	0
b6) Combustibles, Lubricantes y Aditivos	0	0	0	0	0	0
b7) Vestuario, Blancos, Prendas de Protección y Artículos Deportivos	0	0	0	0	0	0
b8) Materiales y Suministros Para Seguridad	0	0	0	0	0	0
b9) Herramientas, Refacciones y Accesorios Menores	0	0	0	0	0	0
C. Servicios Generales (C=c1+c2+c3+c4+c5+c6+c7+c8+c9)	0	0	0	0	0	0
c1) Servicios Básicos	0	0	0	0	0	0
c2) Servicios de Arrendamiento	0	0	0	0	0	0
c3) Servicios Profesionales, Científicos, Técnicos y Otros Servicios	0	0	0	0	0	0
c4) Servicios Financieros, Bancarios y Comerciales	0	0	0	0	0	0
c5) Servicios de Instalación, Reparación, Mantenimiento y Conservación	0	0	0	0	0	0
c6) Servicios de Comunicación Social y Publicidad	0	0	0	0	0	0
c7) Servicios de Traslado y Viáticos	0	0	0	0	0	0
c8) Servicios Oficiales	0	0	0	0	0	0
c9) Otros Servicios Generales	0	0	0	0	0	0
D. Transferencias, Asignaciones, Subsidios y Otras Ayudas (D=d1+d2+d3+d4+d5+d6+d7+d8+d9)	0	0	0	0	0	0
d1) Transferencias Internas y Asignaciones al Sector Público	0	0	0	0	0	0
d2) Transferencias al Resol del Sector Público	0	0	0	0	0	0
d3) Subsidios y Subvenciones	0	0	0	0	0	0
d4) Ayudas Sociales	0	0	0	0	0	0
d5) Pensiones y Jubilaciones	0	0	0	0	0	0
d6) Transferencias a Fideicomisos, Mandatos y Otros Análogos	0	0	0	0	0	0
d7) Transferencias a la Seguridad Social	0	0	0	0	0	0
d8) Donativos	0	0	0	0	0	0
d9) Transferencias al Exterior	0	0	0	0	0	0
E. Bienes Muebles, Inmuebles e Intangibles (E=e1+e2+e3+e4+e5+e6+e7+e8+e9)	0	0	0	0	0	0
e1) Mobiliario y Equipo de Administración	0	0	0	0	0	0
e2) Mobiliario y Equipo Educativo y Recreativo	0	0	0	0	0	0
e3) Equipo e Instrumental Médico y de Laboratorio	0	0	0	0	0	0
e4) Vehículos y Equipo de Transporte	0	0	0	0	0	0
e5) Equipo de Defensa y Seguridad	0	0	0	0	0	0
e6) Maquinaria, Otros Equipos y Herramientas	0	0	0	0	0	0
e7) Activos Biológicos	0	0	0	0	0	0
e8) Bienes Inmuebles	0	0	0	0	0	0
e9) Activos Intangibles	0	0	0	0	0	0
F. Inversión Pública (F=f1+f2+f3)	0	0	0	0	0	0
f1) Obra Pública en Bienes de Dominio Público	0	0	0	0	0	0
f2) Obra Pública en Bienes Propios	0	0	0	0	0	0
f3) Proyectos Productivos y Acciones de Fomento	0	0	0	0	0	0
G. Inversiones Financieras y Otras Provisiones (G=g1+g2+g3+g4+g5+g6+g7)	0	0	0	0	0	0
g1) Inversiones Para el Fomento de Actividades Productivas	0	0	0	0	0	0
g2) Acciones y Participaciones de Capital	0	0	0	0	0	0
g3) Compra de Títulos y Valores	0	0	0	0	0	0
g4) Concesión de Préstamos	0	0	0	0	0	0
g5) Inversiones en Fideicomisos, Mandatos y Otros Análogos	0	0	0	0	0	0
Fideicomiso de Desastres Naturales (Informal)	0	0	0	0	0	0
g6) Otras Inversiones Financieras	0	0	0	0	0	0
g7) Provisiones para Contingencias y Otras Erogaciones Especiales	0	0	0	0	0	0
H. Participaciones y Aportaciones (H=h1+h2+h3)	0	0	0	0	0	0
h1) Participaciones	0	0	0	0	0	0
h2) Aportaciones	0	0	0	0	0	0
h3) Convenios	0	0	0	0	0	0
I. Deuda Pública (I=i1+i2+i3+i4+i5+i6+i7)	0	0	0	0	0	0
i1) Amortización de la Deuda Pública	0	0	0	0	0	0
i2) Intereses de la Deuda Pública	0	0	0	0	0	0
i3) Comisiones de la Deuda Pública	0	0	0	0	0	0
i4) Gastos de la Deuda Pública	0	0	0	0	0	0
i5) Costo por Coberturas	0	0	0	0	0	0
i6) Apoyos Financieros	0	0	0	0	0	0
i7) Adeudos de Ejercicios Fiscales Anteriores (ADEFAS)	0	0	0	0	0	0
III. Total de Egresos (III = I + II)	24,285,159	5,838,927	30,124,087	15,586,967	15,586,967	14,537,120

MUNICIPIO DE VILLA DE LA PAZ (a)
 Estado Analítico del Ejercicio del Presupuesto de Egresos Detallado - LDF
 Clasificación Administrativa
 Del 1 de Enero al 30 de Septiembre de 2022 (b)
 (PESOS)

Concepto (c)	Egresos					Subejercicio (e)
	Aprobado (d)	Ampliaciones/ (Reducciones)	Modificado	Devengado	Pagado	
I. Gasto No Etiquetado (I=A+B+C+D+E+F+G+H)						
TESORERIA	24,285,159	5,838,927	30,124,087	15,586,967	15,586,967	14,537,120
INFRAESTRUCTURA	15,760,159	345,000	16,105,159	8,294,841	8,294,841	7,810,318
FORTALECIMIENTO	8,525,000	-753,695	7,771,305	3,126,038	3,126,038	4,645,267
OTROS	0	3,951,655	3,951,655	2,592,332	2,592,332	1,359,323
	0	2,295,967	2,295,967	1,573,756	1,573,756	722,212
						0
						0
						0
						0
II. Gasto Etiquetado (II=A+B+C+D+E+F+G+H)						
TESORERIA	0	0	0	0	0	0
INFRAESTRUCTURA	0	0	0	0	0	0
FORTALECIMIENTO	0	0	0	0	0	0
OTROS	0	0	0	0	0	0
	0	0	0	0	0	0
						0
						0
						0
						0
						0
						0
						0
III. Total de Egresos (III = I + II)	24,285,159	5,838,927	30,124,087	15,586,967	15,586,967	14,537,120

MUNICIPIO DE VILLA DE LA PAZ (a)
Estado Analítico del Ejercicio del Presupuesto de Egresos Detallado - LDF
Clasificación Funcional (Finalidad y Función)
Del 1 de Enero al 30 de Septiembre de 2022 (b)
(PESOS)

Concepto (c)	Egresos					Subejercicio (e)
	Aprobado (d)	Ampliaciones/ (Reducciones)	Modificado	Devengado	Pagado	
I. Gasto No Etiquetado (I=A+B+C+D)						
A. Gobierno (A=a1+a2+a3+a4+a5+a6+a7+a8)	24,285,159	5,838,927	30,124,087	15,586,967	15,586,967	14,537,120
a1) Legislación	14,560,159	1,251,464	15,811,623	8,235,510	8,235,510	7,576,113
a2) Justicia	0	1,155,984	1,155,984	661,766	661,766	494,218
a3) Coordinación de la Política de Gobierno			0			0
a4) Relaciones Exteriores			0			0
a5) Asuntos Financieros y Hacendarios			0			0
a6) Seguridad Nacional	14,560,159	95,480	14,655,639	7,573,744	7,573,744	7,081,896
a7) Asuntos de Orden Público y de Seguridad Interior			0			0
a8) Otros Servicios Generales			0			0
B. Desarrollo Social (B=b1+b2+b3+b4+b5+b6+b7)	9,725,000	4,587,463	14,312,463	7,351,457	7,351,457	6,961,006
b1) Protección Ambiental	0	791,990	791,990	363,930	363,930	428,060
b2) Vivienda y Servicios a la Comunidad	8,525,000	3,398,217	11,923,217	6,234,446	6,234,446	5,688,772
b3) Salud			0			0
b4) Recreación, Cultura y Otras Manifestaciones Sociales			0			0
b5) Educación	0	347,256	347,256	231,504	231,504	115,752
b6) Protección Social	1,200,000	50,000	1,250,000	521,578	521,578	728,423
b7) Otros Asuntos Sociales			0			0
C. Desarrollo Económico (C=c1+c2+c3+c4+c5+c6+c7+c8+c9)	0	0	0	0	0	0
c1) Asuntos Económicos, Comerciales y Laborales en General			0			0
c2) Agropecuaria, Silvicultura, Pesca y Caza			0			0
c3) Combustibles y Energía			0			0
c4) Minería, Manufacturas y Construcción			0			0
c5) Transporte			0			0
c6) Comunicaciones			0			0
c7) Turismo			0			0
c8) Ciencia, Tecnología e Innovación			0			0
c9) Otras Industrias y Otros Asuntos Económicos			0			0
D. Otras No Clasificadas en Funciones Anteriores (D=d1+d2+d3+d4)	0	0	0	0	0	0
d1) Transacciones de la Deuda Pública / Costo Financiero de la Deuda			0			0
d2) Transferencias, Participaciones y Aportaciones Entre Diferentes Niveles y Ordenes de Gobierno			0			0
d3) Saneamiento del Sistema Financiero			0			0
d4) Adeudos de Ejercicios Fiscales Anteriores			0			0
II. Gasto Etiquetado (II=A+B+C+D)						
A. Gobierno (A=a1+a2+a3+a4+a5+a6+a7+a8)	0	0	0	0	0	0
a1) Legislación	0	0	0	0	0	0
a2) Justicia			0			0
a3) Coordinación de la Política de Gobierno			0			0
a4) Relaciones Exteriores			0			0
a5) Asuntos Financieros y Hacendarios			0			0
a6) Seguridad Nacional			0			0
a7) Asuntos de Orden Público y de Seguridad Interior			0			0
a8) Otros Servicios Generales			0			0
B. Desarrollo Social (B=b1+b2+b3+b4+b5+b6+b7)	0	0	0	0	0	0
b1) Protección Ambiental			0			0
b2) Vivienda y Servicios a la Comunidad			0			0
b3) Salud			0			0
b4) Recreación, Cultura y Otras Manifestaciones Sociales			0			0
b5) Educación			0			0
b6) Protección Social			0			0
b7) Otros Asuntos Sociales			0			0
C. Desarrollo Económico (C=c1+c2+c3+c4+c5+c6+c7+c8+c9)	0	0	0	0	0	0
c1) Asuntos Económicos, Comerciales y Laborales en General			0			0
c2) Agropecuaria, Silvicultura, Pesca y Caza			0			0
c3) Combustibles y Energía			0			0
c4) Minería, Manufacturas y Construcción			0			0
c5) Transporte			0			0
c6) Comunicaciones			0			0
c7) Turismo			0			0
c8) Ciencia, Tecnología e Innovación			0			0
c9) Otras Industrias y Otros Asuntos Económicos			0			0

MUNICIPIO DE VILLA DE LA PAZ (a)
 Estado Analítico del Ejercicio del Presupuesto de Egresos Detallado - LDF
 Clasificación Funcional (Finalidad y Función)
 Del 1 de Enero al 30 de Septiembre de 2022 (b)
 (PESOS)

Concepto (c)	Egresos					Subejercicio (e)
	Aprobado (d)	Ampliaciones/ (Reducciones)	Modificado	Devengado	Pagado	
D. Otras No Clasificadas en Funciones Anteriores (D=d1+d2+d3+d4)	0	0	0	0	0	0
d1) Transacciones de la Deuda Publica / Costo Financiero de la Deuda			0			0
d2) Transferencias, Participaciones y Aportaciones Entre Diferentes Niveles y Ordenes de Gobierno			0			0
d3) Saneamiento del Sistema Financiero			0			0
d4) Adeudos de Ejercicios Fiscales Anteriores			0			0
III. Total de Egresos (III = I + II)	24,285,159	5,838,927	30,124,087	15,586,967	15,586,967	14,537,120

MUNICIPIO DE VILLA DE LA PAZ (a)
Proyecciones de Ingresos - LDF
(PESOS)
(CIFRAS NOMINALES)

Concepto (b)	Año en Cuestión 2022 (de iniciativa de Ley) (c)	2023(d)	2024 (d)	2025 (d)	2026 (d)	2027 (d)
1. Ingresos de Libre Disposición (1=A+B+C+D+E+F+G+H+I+J+K+L)						
A. Impuestos	0	0	12,397,686	0	0	0
B. Cuotas y Aportaciones de Seguridad Social	0	0	560,389	0	0	0
C. Contribuciones de Mejoras	0	0	0	0	0	0
D. Derechos	0	0	0	0	0	0
E. Productos	0	0	429,875	0	0	0
F. Aprovechamientos	0	0	0	0	0	0
G. Ingresos por Venta de Bienes y Prestación de Servicios	0	0	60,379	0	0	0
H. Participaciones	0	0	0	0	0	0
I. Incentivos Derivados de la Colaboración Fiscal	0	0	11,155,299	0	0	0
J. Transferencias y Asignaciones	0	0	186,838	0	0	0
K. Convenios	0	0	0	0	0	0
L. Otros Ingresos de Libre Disposición	0	0	4,906	0	0	0
2. Transferencias Federales Etiquetadas (2=A+B+C+D+E)						
A. Aportaciones	0	0	13,101,731	0	0	0
B. Convenios	0	0	8,376,741	0	0	0
C. Fondos Distintos de Aportaciones	0	0	4,724,990	0	0	0
D. Transferencias, Asignaciones, Subsidios y Subvenciones, y Pensiones y Jubilaciones	0	0	0	0	0	0
E. Otras Transferencias Federales Etiquetadas	0	0	0	0	0	0
3. Ingresos Derivados de Financiamientos (3=A)						
A. Ingresos Derivados de Financiamientos	0	0	0	0	0	0
4. Total de Ingresos Proyectados (4=1+2+3)						
	0	0	25,499,417	0	0	0
Datos Informativos						
1. Ingresos Derivados de Financiamientos con Fuente de Pago de Recursos de Libre Disposición	0	0	0	0	0	0
2. Ingresos derivados de Financiamientos con Fuente de Pago de Transferencias Federales Etiquetadas	0	0	0	0	0	0
3. Ingresos Derivados de Financiamiento (3 = 1 + 2)	0	0	0	0	0	0

MUNICIPIO DE VILLA DE LA PAZ (a)
Proyecciones de Egresos - LDF
(PESOS)
(CIFRAS NOMINALES)

Concepto (b)	Año en Cuestión					
	2022 (de proyecto de presupuesto) (c)	2023(d)	2024 (d)	2025 (d)	2026 (d)	2027 (d)
1. Gasto No Etiquetado (1=A+B+C+D+E+F+G+H+I)	0	16,232,964	16,719,953	0	0	0
A. Servicios Personales	0	16,232,964	16,719,953	0	0	0
B. Materiales y Suministros	0	9,523,544	9,809,250	0	0	0
C. Servicios Generales	0	1,297,800	1,336,734	0	0	0
D. Transferencias, Asignaciones, Subsidios y Otras Ayudas	0	3,763,620	3,876,529	0	0	0
E. Bienes Muebles, Inmuebles e Intangibles	0	1,442,000	1,485,260	0	0	0
F. Inversión Pública	0	0	0	0	0	0
G. Inversiones Financieras y Otras Provisiones	0	0	0	0	0	0
H. Participaciones y Aportaciones	0	0	0	0	0	0
I. Deuda Pública	0	0	0	0	0	0
	0	206,000	212,180	0	0	0
2. Gasto Etiquetado (2=A+B+C+D+E+F+G+H+I)	0	8,780,750	9,044,173	0	0	0
A. Servicios Personales	0	8,780,750	9,044,173	0	0	0
B. Materiales y Suministros	0	0	0	0	0	0
C. Servicios Generales	0	0	0	0	0	0
D. Transferencias, Asignaciones, Subsidios y Otras Ayudas	0	0	0	0	0	0
E. Bienes Muebles, Inmuebles e Intangibles	0	0	0	0	0	0
F. Inversión Pública	0	0	0	0	0	0
G. Inversiones Financieras y Otras Provisiones	0	8,780,750	9,044,173	0	0	0
H. Participaciones y Aportaciones	0	0	0	0	0	0
I. Deuda Pública	0	0	0	0	0	0
	0	0	0	0	0	0
3. Total de Egresos Projectados (3 = 1 + 2)	0	25,013,714	25,764,126	0	0	0

MUNICIPIO DE VILLA DE LA PAZ (a)
Resultados de Ingresos - LDF
(PESOS)

Concepto (b)	2017 (c)	2018 (c)	2019 (c)	2020 (c)	2021 (c)	2022 (d)
1. Ingresos de Libre Disposición (1=A+B+C+D+E+F+G+H+I+J+K+L)						
A. Impuestos	0	0	0	11,504,939	10,566,787	11,802,647
B. Cuotas y Aportaciones de Seguridad Social	0	0	0	633,395	480,814	533,704
C. Contribuciones de Mejoras	0	0	0	0	0	0
D. Derechos	0	0	0	0	0	0
E. Productos	0	0	0	325,055	380,669	409,404
F. Aprovechamientos	0	0	0	0	0	0
G. Ingresos por Venta de Bienes y Prestación de Servicios	0	0	0	28,702	51,805	57,503
H. Participaciones	0	0	0	0	0	0
I. Incentivos Derivados de la Colaboración Fiscal	0	0	0	10,392,137	9,486,696	10,624,095
J. Transferencias y Asignaciones	0	0	0	121,060	162,593	177,941
K. Convenios	0	0	0	0	0	0
L. Otros Ingresos de Libre Disposición	0	0	0	0	0	0
2. Transferencias Federales Etiquetadas (2=A+B+C+D+E)						
A. Aportaciones	0	0	0	19,511,700	11,470,906	12,477,839
B. Convenios	0	0	0	7,591,834	7,416,861	7,977,849
C. Fondos Distintos de Aportaciones	0	0	0	11,919,866	4,054,045	4,499,990
D. Transferencias, Asignaciones, Subsidios y Subvenciones, y Pensiones y Jubilaciones	0	0	0	0	0	0
E. Otras Transferencias Federales Etiquetadas	0	0	0	0	0	0
3. Ingresos Derivados de Financiamientos (3=A)						
A. Ingresos Derivados de Financiamientos	0	0	0	0	0	0
4. Total de Resultados de Ingresos (4=1+2+3)						
	0	0	0	31,016,639	22,037,693	24,280,486
Datos Informativos						
1. Ingresos Derivados de Financiamientos con Fuente de Pago de Recursos de Libre Disposición	0	0	0	0	0	0
2. Ingresos derivados de Financiamientos con Fuente de Pago de Transferencias Federales Etiquetadas	0	0	0	0	0	0
3. Ingresos Derivados de Financiamiento (3 = 1 + 2)	0	0	0	0	0	0

MUNICIPIO DE VILLA DE LA PAZ (a)
Resultados de Egresos - LDF
(PESOS)

Concepto (b)	2017 (c)	2018 (c)	2019 (c)	2020 (c)	2021 (c)	2022 (d)
1. Gasto No Etiquetado (1=A+B+C+D+E+F+G+H+I)	0	0	17,320,970	15,571,156	13,945,057	0
A. Servicios Personales	0	0	17,320,970	15,571,156	13,945,057	0
B. Materiales y Suministros	0	0	9,738,867	7,139,795	7,170,369	0
C. Servicios Generales	0	0	1,298,755	1,562,233	1,216,369	0
D. Transferencias, Asignaciones, Subsidios y Otras Ayudas	0	0	3,602,903	4,204,771	2,920,001	0
E. Bienes Muebles, Inmuebles e Intangibles	0	0	2,680,445	2,664,357	2,638,318	0
F. Inversión Pública	0	0	0	0	0	0
G. Inversiones Financieras y Otras Provisiones	0	0	0	0	0	0
H. Participaciones y Aportaciones	0	0	0	0	0	0
I. Deuda Pública	0	0	0	0	0	0
2. Gasto Etiquetado (2=A+B+C+D+E+F+G+H+I)	0	0	30,730,070	15,834,002	8,255,749	0
A. Servicios Personales	0	0	30,730,070	15,834,002	8,255,749	0
B. Materiales y Suministros	0	0	0	0	0	0
C. Servicios Generales	0	0	0	0	0	0
D. Transferencias, Asignaciones, Subsidios y Otras Ayudas	0	0	0	0	0	0
E. Bienes Muebles, Inmuebles e Intangibles	0	0	0	0	0	0
F. Inversión Pública	0	0	30,730,070	15,834,002	8,255,749	0
G. Inversiones Financieras y Otras Provisiones	0	0	0	0	0	0
H. Participaciones y Aportaciones	0	0	0	0	0	0
I. Deuda Pública	0	0	0	0	0	0
3. Total del Resultado de Egresos (3=1+2)	0	0	48,051,040	31,405,158	22,200,806	0

MUNICIPIO DE VILLA DE LA PAZ (a)
Informe sobre Estudios Actuariales - LDF

	Pensiones y jubilaciones	Salud	Riesgos de trabajo	Invalidez y vida	Otras prestaciones sociales
Tipo de Sistema					
Prestación laboral o Fondo general para trabajadores del estado o municipio					
Beneficio definido, Contribución definida o Mixto					
Población afiliada					
Activos					
Edad máxima					
Edad mínima					
Edad promedio					
Pensionados y Jubilados					
Edad máxima					
Edad mínima					
Edad promedio					
Beneficiarios					
Promedio de años de servicio (trabajadores activos)					
Aportación individual al plan de pensión como % del salario					
Aportación del ente público al plan de pensión como % del salario					
Crecimiento esperado de los pensionados y jubilados (como %)					
Crecimiento esperado de los activos (como %)					
Edad de Jubilación o Pensión					
Esperanza de vida					
Ingresos del Fondo					
Ingresos Anuales al Fondo de Pensiones					
Nómina anual					
Activos					
Pensionados y Jubilados					
Beneficiarios de Pensionados y Jubilados					
Monto mensual por pensión					
Máximo					
Mínimo					
Promedio					
Monto de la reserva					
Valor presente de las obligaciones					
Pensiones y Jubilaciones en curso de pago					
Generación actual					
Generaciones futuras					
Valor presente de las contribuciones asociadas a los sueldos futuros de cotización X%					
Generación actual					
Generaciones futuras					
Valor presente de aportaciones futuras					
Generación actual					
Generaciones futuras					
Otros Ingresos					
Déficit/superávit actuarial					
Generación actual					
Generaciones futuras					
Periodo de suficiencia					
Año de descapitalización					
Tasa de rendimiento					
Estudio actuarial					
Año de elaboración del estudio actuarial					
Empresa que elaboró el estudio actuarial					



PUNTO NÚMERO CUATRO: REVISIÓN Y APROBACIÓN EN SU CASO DE LOS ESTADOS FINANCIEROS CORRESPONDIENTES AL PERIODO JULIO - SEPTIEMBRE DEL EJERCICIO 2022. Toma la palabra el Secretario General del H. Ayuntamiento Lic. José Alfredo Velázquez Martínez y cede la misma a la Lic. Martha María Puente Faz, Tesorera Municipal quien procede a explicar los Estados Financieros Correspondientes al Tercer Trimestre Julio – Septiembre 2022. En primer lugar, expone cada uno de los rubros correspondientes a los ingresos. Comenta que en el mes de julio se afectó porque fue baja la participación, a raíz de eso se está viendo afectado algunos pagos. En uso de la voz la Regidora Ma. Isabel Cerda Ramos pregunta si es el total del presupuesto. El Contador Margarito procede a explicarle a la Regidora. La Regidora Ma. Isabel Cerda comenta que es importante que chequen bien las cuentas y que se analicen bien las deudas, ello con el fin de mejorar, que se vea la situación del cómo estamos. En uso de la voz el Presidente comenta que en muchas ocasiones se presupuesta el detalle es que se apruebe y como comenta el Contador se debe justificar que se requiere de más, teniendo en cuenta que todo sube. En uso de la voz el Síndico comenta que solo se tiene que presupuestar y que se haga una exposición de motivos buena. En uso de la palabra la Regidora Ma. Isabel Cerda comenta que en la cuenta de Ley de Egresos existe una cuenta que se llama adefas para los adeudos, comenta que le gustaría que por departamento el Síndico verifique, para que ya no se desfases más, que se realice una buena exposición de motivos. En uso de la voz comenta que hablo con el encargado de hacienda y este le comento que deben presupuestar más. En uso de la voz la Regidora Ma. Isabel Cerda Ramos comenta que es importante presentar todo lo que se adeuda y presupuestar más. Comenta que es importante que el Contralor Interno esté presente en todas las juntas de las cuentas públicas ya que es muy importante. En uso de la palabra les comenta el Secretario General que se reportó enfermo. La Regidora Ma. Isabel Cerda menciona que en estos casos es importante presentar ante Cabildo un oficio donde se anexe la receta y es en todos los casos para Cabildo. Sin más comentarios. En uso de la palabra el Contador Margarito procede a explicar cada uno de los rubros correspondientes a los egresos. En uso de la palabra la Regidora Ma. Isabel Cerda Ramos pregunta acerca del egreso de compra de chalecos. Comenta la Tesorera que fueron diez y que se compraron para el evento “La Escuela es Nuestra” que estos están resguardados para utilizarlos en próximos eventos. En uso de la voz la Regidora Ma. Isabel Cerda Ramos pregunta cuanto fue el total de certificaciones a funcionarios. El Contador le da el total. En uso de la voz la Regidora Ma. Isabel Cerda comenta que la gasolina se elevó mucho. En uso de la palabra el Secretario General comenta que se le está apoyando a un niño de la Comunidad de Barbechos que tiene leucemia. También comenta que se les está dando apoyo a diferentes corporaciones de seguridad. En uso de la voz el Presidente les comenta que también se le está dando el apoyo a Cruz Roja. La Regidora Ma. Isabel Cerda comenta que es importante que se lleve un buen control y por departamento su bitácora. En uso de la palabra el Presidente Municipal menciona que también se ha citado mucho de San Luis Potosí. En uso

[Handwritten signatures and initials on the right margin]



GOBIERNO MUNICIPAL
VILLA DE LA PAZ

H. CABILDO VILLA DE LA PAZ



AURORA CASTILLO SIAS

REGIDORA DE REP. PROPORCIONAL 1

JOSÉ LUIS GUADIANA ORTIZ

REGIDOR DE REP. PROPORCIONAL 2

MA. ISABEL CERDA RAMOS

REGIDORA DE REP. PROPORCIONAL 3

RICARDO MICHEL VEGA ESTRADA

REGIDOR DE REP. PROPORCIONAL 4

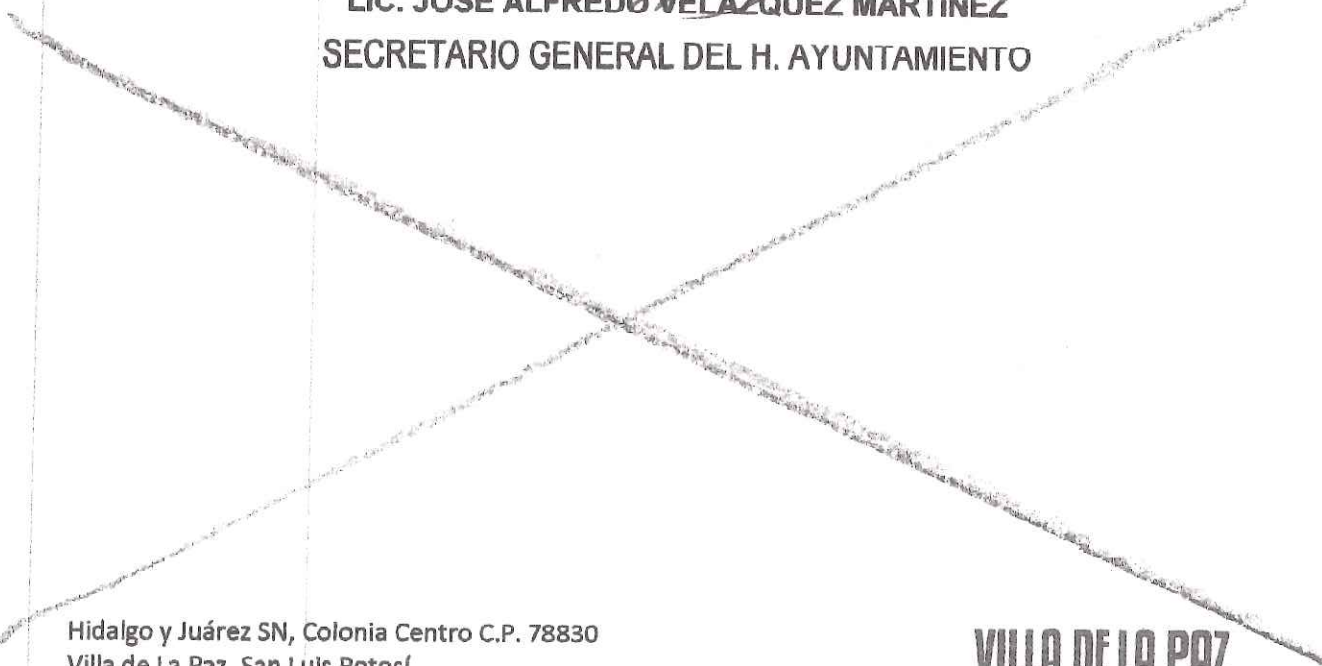
MARÍA IRENE VARGAS GÓMEZ

REGIDORA DE REP. PROPORCIONAL 5

SECRETARÍA DEL H. AYUNTAMIENTO

LIC. JOSÉ ALFREDO VELÁZQUEZ MARTÍNEZ

SECRETARIO GENERAL DEL H. AYUNTAMIENTO





MUNICIPIO DE VILLA DE LA PAZ
SAN LUIS POTOSÍ
Estado Analítico Mensual de Ingresos
Al 30/sep./2022

Utr: supervisor
 Rep: rptAnaliticoPresupuestoIngresos

Fecha y hora de Impresión: 14/oct/2022 08:35 p. m.

Rubro de Ingreso	Presupuesto Vigente	Ene	Feb	Mar	Abr	May	Jun	Jul	Ago	Sep	Oct	Nov	Dic	Total (Vigente - Total)	Diferencia
12 Impuestos sobre el patrimonio	\$874,453.38	\$148,643.71	\$60,509.07	\$47,469.73	\$5,489.45	\$14,286.50	\$17,420.44	\$15,959.00	\$13,835.50	\$19,100.00	\$0.00	\$0.00	\$0.00	\$332,713.40	\$541,739.98
12-01 IMPUESTO PREDIAL	\$874,453.38	\$139,754.46	\$50,509.07	\$47,469.73	\$4,737.01	\$14,286.50	\$17,420.44	\$15,959.00	\$13,835.50	\$19,100.00	\$0.00	\$0.00	\$0.00	\$323,071.71	\$551,381.67
12-01-01 a) Urbanos y suburbanos habitación	\$357,226.69	\$118,460.64	\$25,474.86	\$33,770.34	\$3,548.00	\$13,623.50	\$16,210.50	\$16,683.00	\$12,122.50	\$11,040.00	\$0.00	\$0.00	\$0.00	\$230,333.14	\$126,893.55
12-01-02 b) Urbanos y suburbanos destinado	\$357,226.69	\$0.00	\$0.00	\$0.00	\$0.00	\$0.00	\$0.00	\$0.00	\$0.00	\$0.00	\$0.00	\$0.00	\$0.00	\$0.00	\$0.00
12-01-04 d) Rústicos	\$160,000.00	\$1,936.00	\$0.00	\$0.00	\$0.00	\$0.00	\$0.00	\$0.00	\$0.00	\$0.00	\$0.00	\$0.00	\$0.00	\$0.00	\$357,226.69
12-01-05 e) Ejidal	\$0.00	\$19,354.82	\$16,673.70	\$12,489.00	\$1,189.01	\$663.00	\$6,045.50	\$0.00	\$0.00	\$1,773.00	\$0.00	\$0.00	\$0.00	\$11,215.00	\$148,785.00
12-01-06 f) Traslado de Dominio	\$0.00	\$9,360.71	\$8,360.71	\$1,810.39	\$0.00	\$0.00	\$6,164.44	\$0.00	\$0.00	\$6,287.00	\$0.00	\$0.00	\$0.00	\$57,188.03	\$57,188.03
12-03 Impuesto de Adquisición de Inmueble	\$0.00	\$9,886.25	\$0.00	\$0.00	\$752.44	\$0.00	\$0.00	\$0.00	\$0.00	\$0.00	\$0.00	\$0.00	\$0.00	\$9,886.25	\$9,886.25
17 Accesorios de Impuestos	\$16,477.39	\$3,376.00	\$2,015.29	\$2,715.00	\$680.55	\$3,690.00	\$1,590.00	\$0.00	\$0.00	\$0.00	\$0.00	\$0.00	\$0.00	\$9,641.69	\$24,335.54
17-01 Recargos	\$0.00	\$1,070.00	\$1,127.00	\$1,440.00	\$250.00	\$2,085.00	\$950.00	\$0.00	\$0.00	\$0.00	\$0.00	\$0.00	\$0.00	\$14,068.84	\$14,068.84
17-03 Actualización	\$7,477.39	\$493.00	\$0.00	\$0.00	\$0.00	\$0.00	\$245.00	\$0.00	\$0.00	\$0.00	\$0.00	\$0.00	\$0.00	\$6,922.00	\$6,922.00
17-04 Multas	\$9,000.00	\$1,815.00	\$888.29	\$1,275.00	\$430.55	\$1,605.00	\$395.00	\$0.00	\$0.00	\$0.00	\$0.00	\$0.00	\$0.00	\$739.00	\$6,739.39
43 Derechos por prestación de servicios	\$452,000.00	\$35,688.79	\$63,206.41	\$54,040.74	\$47,861.17	\$38,932.20	\$47,459.12	\$33,437.93	\$43,192.51	\$72,679.36	\$0.00	\$0.00	\$0.00	\$6,408.84	\$2,459.16
43-03 Servicios de Parámetros	\$25,000.00	\$2,572.41	\$4,192.22	\$1,275.85	\$75.38	\$1,680.52	\$2,873.82	\$1.00	\$1,045.91	\$19,956.77	\$0.00	\$0.00	\$0.00	\$456,286.23	\$426,286.23
43-03-01 a) Materia de inhumaciones	\$10,000.00	\$1,798.40	\$3,093.78	\$527.28	\$335.65	\$0.00	\$1,826.98	\$0.00	\$0.00	\$0.00	\$0.00	\$0.00	\$0.00	\$31,153.88	\$31,153.88
43-03-02 b) Otros rubros	\$5,000.00	\$0.00	\$0.00	\$277.11	\$0.00	\$235.73	\$707.19	\$0.00	\$1,045.91	\$0.00	\$0.00	\$0.00	\$0.00	\$7,576.69	\$7,576.69
43-03-03 c) Uso de locales en pensiones	\$10,000.00	\$774.01	\$1,108.44	\$471.46	\$235.73	\$1,424.79	\$339.55	\$1.00	\$1,045.91	\$17,214.50	\$0.00	\$0.00	\$0.00	\$19,480.44	\$19,480.44
43-04 Servicios de Rastro	\$213.30	\$2,180.52	\$0.00	\$0.00	\$0.00	\$0.00	\$0.00	\$0.00	\$0.00	\$2,742.27	\$0.00	\$0.00	\$0.00	\$7,097.35	\$7,097.35
43-04-02 b) Registro de fierro para marcar gs	\$10,000.00	\$2,180.52	\$0.00	\$0.00	\$0.00	\$0.00	\$0.00	\$0.00	\$0.00	\$0.00	\$0.00	\$0.00	\$0.00	\$2,180.52	\$2,180.52
43-05 Servicios de Planeación	\$35,000.00	\$213.30	\$1,742.54	\$4,788.84	\$4,246.56	\$1,593.38	\$3,233.29	\$2,626.74	\$2,809.67	\$5,665.17	\$0.00	\$0.00	\$0.00	\$21,180.52	\$7,819.48
43-05-01 e) Licencias de Constitución	\$10,000.00	\$0.00	\$816.62	\$5,394.63	\$4,504.84	\$1,028.57	\$1,655.04	\$2,626.74	\$2,078.24	\$2,869.09	\$0.00	\$0.00	\$0.00	\$29,041.39	\$5,958.61
43-05-02 b) Licencias de Uso de Suelo	\$15,000.00	\$0.00	\$923.72	\$0.00	\$1,343.72	\$564.81	\$1,597.25	\$0.00	\$0.00	\$981.96	\$0.00	\$0.00	\$0.00	\$11,376.97	\$9,376.97
43-05-03 c) Permisos para Construir en Cem	\$10,000.00	\$213.30	\$0.00	\$1,384.21	\$0.00	\$0.00	\$0.00	\$0.00	\$0.00	\$981.96	\$0.00	\$0.00	\$0.00	\$5,091.46	\$9,908.54
43-07 Servicios del Registro Civil	\$249,000.00	\$12,072.30	\$24,733.77	\$27,793.83	\$22,865.44	\$19,318.87	\$32,785.30	\$24,830.28	\$29,783.65	\$27,082.41	\$0.00	\$0.00	\$0.00	\$4,572.85	\$5,427.04
43-07-01 a) Celebración de Matrimonios	\$30,000.00	\$7,392.46	\$207.84	\$1,305.68	\$1,970.70	\$380.06	\$1,305.68	\$2,280.36	\$1,983.05	\$2,667.13	\$0.00	\$0.00	\$0.00	\$231,295.85	\$17,704.15
43-07-02 b) Registro de Sentencia de Divorcio	\$15,000.00	\$862.49	\$685.29	\$1,377.84	\$70.24	\$414.70	\$344.45	\$0.00	\$0.00	\$0.00	\$0.00	\$0.00	\$0.00	\$19,392.95	\$10,607.04
43-07-03 c) Certificación de Actas de Nacimiento	\$150,000.00	\$9,991.34	\$18,523.07	\$20,734.27	\$15,697.75	\$14,326.96	\$26,129.28	\$17,279.04	\$22,617.28	\$16,998.08	\$0.00	\$0.00	\$0.00	\$1,835.01	\$11,164.99
43-07-04 d) Certificación de Actas de Defunción	\$10,000.00	\$915.89	\$1,245.04	\$702.40	\$532.16	\$772.64	\$913.12	\$899.07	\$1,194.08	\$632.16	\$0.00	\$0.00	\$0.00	\$162,299.07	\$172,299.07
43-07-05 e) Certificación de Actas de Matrimonio	\$25,000.00	\$2,224.27	\$3,109.77	\$2,458.40	\$1,896.48	\$2,598.88	\$2,107.20	\$2,598.88	\$2,566.12	\$4,073.92	\$0.00	\$0.00	\$0.00	\$7,866.52	\$2,103.45
43-07-06 f) Otros Servicios	\$7,000.00	\$389.60	\$637.10	\$1,004.52	\$2,618.11	\$765.39	\$1,925.33	\$1,501.97	\$1,039.16	\$1,506.78	\$0.00	\$0.00	\$0.00	\$23,736.32	\$1,263.00
43-07-07 g) Certificación de Actas de Divorcio	\$7,000.00	\$196.26	\$135.66	\$210.72	\$0.00	\$70.24	\$1,925.33	\$280.96	\$280.96	\$1,314.34	\$0.00	\$0.00	\$0.00	\$11,575.95	\$4,575.95
43-07-08 h) Por el registro extemporaneo de	\$5,000.00	\$0.00	\$0.00	\$0.00	\$0.00	\$0.00	\$0.00	\$0.00	\$0.00	\$0.00	\$0.00	\$0.00	\$0.00	\$2,559.38	\$4,440.52
43-08 Servicios de Ocupación de la Vía Pl	\$10,000.00	\$0.00	\$259.79	\$11,037.48	\$3,980.00	\$3,040.96	\$3,723.01	\$1,980.00	\$4,615.96	\$4,386.64	\$0.00	\$0.00	\$0.00	\$0.00	\$5,000.00
43-10 Servicios de Estacionamiento en la	\$5,000.00	\$0.00	\$0.00	\$0.00	\$0.00	\$0.00	\$0.00	\$0.00	\$0.00	\$0.00	\$0.00	\$0.00	\$0.00	\$31,999.84	\$25,999.84
43-11 Servicios de Reparación, Conserva	\$5,000.00	\$0.00	\$0.00	\$0.00	\$0.00	\$0.00	\$0.00	\$0.00	\$196.29	\$0.00	\$0.00	\$0.00	\$0.00	\$196.29	\$4,803.71

Matón I. A. ...
[Handwritten signatures and notes]



Usr: supervisor
Rep: rptAnaliticoPresupuestoIngresos

MUNICIPIO DE VILLA DE LA PAZ
SAN LUIS POTOSI
Estado Analítico Mensual de Ingresos
Al 30/sep./2022

Fecha y hora de Impresión: 14/oct/2022 08:35 p. m.

Rubro de Ingreso	Presupuesto Vigente	Ene	Feb	Mar	Abr	May	Jun	Jul	Ago	Sep	Oct	Nov	Dic	Total (Vigente - Total)	Diferencia (Vigente - Total)
43-12	Servicios de Licencias de Publicidad	\$0.00	\$0.00	\$0.00	\$0.00	\$0.00	\$0.00	\$0.00	\$0.00	\$0.00	\$0.00	\$0.00	\$0.00	\$0.00	\$1,000.00
43-14	Servicios de Nomenclatura Urbana	\$0.00	\$150.10	\$2,005.80	\$0.00	\$225.15	\$75.05	\$225.15	\$150.10	\$75.05	\$0.00	\$0.00	\$0.00	\$3,117.10	\$1,692.90
43-15	Licencia y Refrendo para Venta de l	\$5,025.44	\$49,115.00	\$1,729.07	\$10,594.20	\$8,330.27	\$2,164.96	\$0.00	\$0.00	\$12,613.47	\$0.00	\$0.00	\$0.00	\$90,162.41	-\$30,162.41
43-15-01	a) Biltres \$2.5	\$0.00	\$0.00	\$0.00	\$0.00	\$0.00	\$2,164.96	\$0.00	\$0.00	\$0.00	\$0.00	\$0.00	\$0.00	\$2,164.96	\$7,835.04
43-15-02	b) Carneceras, depositos	\$3,071.27	\$0.00	\$0.00	\$0.00	\$2,742.27	\$0.00	\$0.00	\$0.00	\$12,613.47	\$0.00	\$0.00	\$0.00	\$18,427.01	-\$13,427.01
43-15-03	c) Mini Super	\$0.00	\$0.00	\$1,729.07	\$10,594.20	\$5,588.00	\$0.00	\$0.00	\$0.00	\$0.00	\$0.00	\$0.00	\$0.00	\$17,901.27	-\$2,901.27
43-15-04	d) Alamos, tiendas	\$2,554.17	\$49,115.00	\$0.00	\$0.00	\$0.00	\$0.00	\$0.00	\$0.00	\$0.00	\$0.00	\$0.00	\$0.00	\$51,669.17	-\$36,669.17
43-15-05	e) Restaurant	\$15,000.00	\$15,000.00	\$0.00	\$0.00	\$0.00	\$0.00	\$0.00	\$0.00	\$0.00	\$0.00	\$0.00	\$0.00	\$0.00	\$15,000.00
43-16	Expedición de Copias, Constancias	\$766.83	\$437.85	\$1,201.87	\$781.32	\$1,680.05	\$127.00	\$424.32	\$254.03	\$1,247.01	\$0.00	\$0.00	\$0.00	\$6,922.28	\$8,077.72
43-17	Servicios Catastrales	\$1,819.29	\$2,015.48	\$1,207.00	\$2,386.27	\$3,083.00	\$2,449.59	\$3,350.44	\$4,237.00	\$1,633.84	\$0.00	\$0.00	\$0.00	\$22,182.01	\$4,817.99
43-17-01	a) Avalúos Catastrales	\$1,819.29	\$706.88	\$1,207.00	\$1,751.97	\$3,083.00	\$0.00	\$2,598.00	\$4,237.00	\$1,289.00	\$0.00	\$0.00	\$0.00	\$16,682.14	-\$8,682.14
43-17-02	b) Certificaciones	\$0.00	\$0.00	\$0.00	\$0.00	\$0.00	\$1,370.10	\$0.00	\$0.00	\$334.84	\$0.00	\$0.00	\$0.00	\$1,704.94	\$8,295.06
43-17-03	c) Deslides	\$0.00	\$1,308.60	\$0.00	\$654.30	\$0.00	\$1,079.59	\$752.44	\$0.00	\$0.00	\$0.00	\$0.00	\$0.00	\$3,794.93	\$3,205.07
43-19	Servicio de Ecología y Medio Ambiente	\$225.00	\$569.68	\$0.00	\$250.00	\$0.00	\$0.00	\$0.00	\$0.00	\$0.00	\$0.00	\$0.00	\$0.00	\$1,044.68	\$3,955.34
44	Derechos	\$0.00	\$0.00	\$0.00	\$0.00	\$0.00	\$0.00	\$0.00	\$0.00	\$0.00	\$0.00	\$0.00	\$0.00	\$0.00	\$0.00
44-01	Arrendamiento de Inmuebles, Local	\$0.00	\$0.00	\$0.00	\$0.00	\$0.00	\$0.00	\$0.00	\$0.00	\$0.00	\$0.00	\$0.00	\$0.00	\$0.00	\$0.00
44-01-03	Uso de piso en la Vía Públicas para l	\$0.00	\$0.00	\$0.00	\$0.00	\$0.00	\$0.00	\$0.00	\$0.00	\$0.00	\$0.00	\$0.00	\$0.00	\$0.00	\$0.00
44-01-04	Auditorio Municipal	\$0.00	\$0.00	\$0.00	\$0.00	\$0.00	\$0.00	\$0.00	\$0.00	\$0.00	\$0.00	\$0.00	\$0.00	\$0.00	\$0.00
45	Accesorios de Derechos	\$0.00	\$0.00	\$0.00	\$0.00	\$0.00	\$0.00	\$0.00	\$0.00	\$0.00	\$0.00	\$0.00	\$0.00	\$0.00	\$0.00
45-01	Recargos Meritorios	\$0.00	\$0.00	\$0.00	\$0.00	\$0.00	\$0.00	\$0.00	\$0.00	\$0.00	\$0.00	\$0.00	\$0.00	\$0.00	\$0.00
45-04	Multas	\$0.00	\$0.00	\$0.00	\$0.00	\$0.00	\$0.00	\$0.00	\$0.00	\$0.00	\$0.00	\$0.00	\$0.00	\$0.00	\$0.00
61	Aprocheamientos	\$1,391.87	\$3,996.77	\$12,079.93	\$10,895.70	\$11,525.92	\$11,450.74	\$9,757.66	\$6,628.31	\$6,694.29	\$0.00	\$0.00	\$0.00	\$76,421.19	-\$36,421.19
61-02	Multas	\$179.24	\$0.00	\$4,329.90	\$4,714.78	\$3,656.36	\$2,790.38	\$0.00	\$0.00	\$0.00	\$0.00	\$0.00	\$0.00	\$15,670.66	-\$5,670.66
61-02-01	Multas de Policía y Tránsito	\$179.24	\$0.00	\$4,329.90	\$4,714.78	\$3,656.36	\$2,790.38	\$0.00	\$0.00	\$0.00	\$0.00	\$0.00	\$0.00	\$15,670.66	-\$5,670.66
61-09	Otros Aprocheamientos	\$1,212.63	\$3,996.77	\$7,750.03	\$6,180.92	\$7,869.56	\$8,660.36	\$9,757.66	\$6,628.31	\$6,694.29	\$0.00	\$0.00	\$0.00	\$69,750.53	-\$49,250.53
61-09-01	Donaciones, Herencias y Legados	\$1,212.63	\$3,996.77	\$7,750.03	\$4,880.92	\$7,869.56	\$8,660.36	\$9,757.66	\$6,628.31	\$6,694.29	\$0.00	\$0.00	\$0.00	\$69,750.53	-\$49,250.53
61-09-02	Certificaciones de Dedicaciones de F	\$0.00	\$0.00	\$0.00	\$1,600.00	\$0.00	\$0.00	\$0.00	\$0.00	\$0.00	\$0.00	\$0.00	\$0.00	\$1,600.00	\$13,500.00
61-09-03	Ferias y Exposiciones	\$0.00	\$0.00	\$0.00	\$0.00	\$0.00	\$0.00	\$0.00	\$0.00	\$0.00	\$0.00	\$0.00	\$0.00	\$0.00	\$0.00
79	Otros Ingresos	\$80.02	\$241.74	\$554.42	\$746.46	\$870.60	\$1,056.50	\$1,159.20	\$1,148.35	\$1,123.14	\$0.00	\$0.00	\$0.00	\$5,960.43	-\$6,980.43
79-01	Otros Ingresos, Intereses Ganados	\$80.02	\$241.74	\$554.42	\$746.46	\$870.60	\$1,056.50	\$1,159.20	\$1,148.35	\$1,123.14	\$0.00	\$0.00	\$0.00	\$5,960.43	-\$6,980.43
79-01-01	INTER RAMO 28	\$75.55	\$100.36	\$189.29	\$226.03	\$135.73	\$151.64	\$151.64	\$31.82	\$23.56	\$0.00	\$0.00	\$0.00	\$1,133.12	-\$1,133.12
79-01-02	INT. INFRAESTRUCTURA	\$0.00	\$120.99	\$335.37	\$488.03	\$696.11	\$834.23	\$918.80	\$949.01	\$949.03	\$0.00	\$0.00	\$0.00	\$5,291.57	-\$5,291.57
79-01-03	INTER FORTALEC	\$0.00	\$20.39	\$20.76	\$33.40	\$38.76	\$31.03	\$41.61	\$45.49	\$40.34	\$0.00	\$0.00	\$0.00	\$271.78	-\$271.78
79-01-04	INTER FISE	\$4.47	\$0.00	\$0.00	\$0.00	\$0.00	\$0.00	\$47.15	\$122.23	\$110.11	\$0.00	\$0.00	\$0.00	\$283.96	-\$283.96
81	Participaciones	\$10,524,094.64	\$627,386.62	\$1,070,181.36	\$1,147,546.16	\$1,094,181.43	\$954,779.35	\$653,388.66	\$842,448.95	\$1,000,733.87	\$0.00	\$0.00	\$0.00	\$8,381,644.98	\$2,842,448.66

[Handwritten signatures and notes]

M. S. S.



MUNICIPIO DE VILLA DE LA PAZ
SAN LUIS POTOSI

Analítico Mensual de Egresos Pagados por Capitulo del Gasto al 30/sep./2022
(Cuentas con Movimientos)
(Cifras en pesos y centavos)

Fecha y hora de Impresión: 14/oct./2022 09:40 p. m.

Objeto del Gasto	Presupuesto Vigente	Ene	Feb	Mar	Abr	May	Jun	Jul	Ago	Sep	Oct	Nov	Dic	Total (Vigentes - Total)	Diferencia (Vigentes - Total)
1000 SERVICIOS PERSONALES	\$10,157,437.97	\$878,458.92	\$691,351.93	\$594,364.28	\$679,361.90	\$664,014.15	\$705,205.72	\$641,085.95	\$644,295.55	\$666,709.81	\$610.00	\$0.00	\$0.00	\$5,353,887.21	\$4,203,550.76
1100 REMUNERACIONES AL PERSONAL DE C	\$8,442,437.97	\$536,398.32	\$605,600.33	\$535,189.89	\$619,365.74	\$550,039.10	\$641,115.80	\$582,310.32	\$519,216.43	\$585,504.64	\$610.00	\$0.00	\$0.00	\$5,000,650.56	\$3,441,257.41
1110 Dietas	\$750,000.00	\$65,530.00	\$69,017.40	\$84,027.30	\$114,047.30	\$87,529.80	\$66,514.80	\$97,529.80	\$87,529.80	\$25,074.25	\$0.00	\$0.00	\$0.00	\$704,800.45	\$45,199.55
1111 Dietas	\$750,000.00	\$65,530.00	\$69,017.40	\$84,027.30	\$114,047.30	\$87,529.80	\$66,514.80	\$97,529.80	\$87,529.80	\$25,074.25	\$0.00	\$0.00	\$0.00	\$704,800.45	\$45,199.55
1130 Sueldos base al personal permanente	\$7,692,437.97	\$450,861.32	\$556,682.93	\$551,141.58	\$502,316.44	\$463,683.30	\$574,601.00	\$484,780.52	\$431,685.63	\$280,430.39	\$0.00	\$0.00	\$0.00	\$4,286,095.11	\$3,386,357.66
1131 Sueldos base al personal permanente	\$7,692,437.97	\$450,861.32	\$556,682.93	\$551,141.58	\$502,316.44	\$463,683.30	\$574,601.00	\$484,780.52	\$431,685.63	\$280,430.39	\$0.00	\$0.00	\$0.00	\$4,286,095.11	\$3,386,357.66
1200 Remuneraciones al personal de carácter I	\$25,000.00	\$0.00	\$0.00	\$0.00	\$0.00	\$0.00	\$0.00	\$0.00	\$0.00	\$0.00	\$0.00	\$0.00	\$0.00	\$0.00	\$25,000.00
1210 Honorarios asimilables a salarios	\$25,000.00	\$0.00	\$0.00	\$0.00	\$0.00	\$0.00	\$0.00	\$0.00	\$0.00	\$0.00	\$0.00	\$0.00	\$0.00	\$0.00	\$25,000.00
1211 Honorarios asimilables a salarios	\$25,000.00	\$0.00	\$0.00	\$0.00	\$0.00	\$0.00	\$0.00	\$0.00	\$0.00	\$0.00	\$0.00	\$0.00	\$0.00	\$0.00	\$25,000.00
1300 REMUNERACIONES ADICIONALES Y ESP	\$1,470,000.00	\$42,070.50	\$75,511.60	\$59,195.40	\$64,895.16	\$78,336.90	\$54,000.82	\$68,775.53	\$119,893.02	\$380,201.27	\$0.00	\$0.00	\$0.00	\$940,071.40	\$859,088.80
1320 Primas de vacaciones, dominical y gratificas	\$1,270,000.00	\$42,056.50	\$75,511.60	\$59,195.40	\$64,877.09	\$78,336.90	\$52,708.34	\$68,775.53	\$119,893.02	\$380,201.27	\$0.00	\$0.00	\$0.00	\$866,421.90	\$403,578.10
1321 Primas de vacaciones, dominical y gratificas	\$1,270,000.00	\$42,056.50	\$75,511.60	\$59,195.40	\$64,877.09	\$78,336.90	\$52,708.34	\$68,775.53	\$119,893.02	\$380,201.27	\$0.00	\$0.00	\$0.00	\$866,421.90	\$403,578.10
1340 Compensaciones	\$200,000.00	\$11.00	\$0.00	\$0.00	\$8,119.07	\$22,638.56	\$1,692.87	\$0.00	\$0.00	\$0.00	\$0.00	\$0.00	\$0.00	\$73,649.50	\$126,350.50
1341 Compensaciones	\$200,000.00	\$11.00	\$0.00	\$0.00	\$8,119.07	\$22,638.56	\$1,692.87	\$0.00	\$0.00	\$0.00	\$0.00	\$0.00	\$0.00	\$73,649.50	\$126,350.50
1500 OTRAS PRESTACIONES SOCIALES Y ECK	\$220,000.00	\$0.00	\$0.00	\$0.00	\$0.00	\$7,778.15	\$0.00	\$0.00	\$5,186.10	\$0.00	\$0.00	\$0.00	\$0.00	\$12,965.25	\$207,034.75
1520 Indemnizaciones	\$220,000.00	\$0.00	\$0.00	\$0.00	\$0.00	\$7,778.15	\$0.00	\$0.00	\$5,186.10	\$0.00	\$0.00	\$0.00	\$0.00	\$12,965.25	\$207,034.75
1521 Indemnizaciones	\$220,000.00	\$0.00	\$0.00	\$0.00	\$0.00	\$7,778.15	\$0.00	\$0.00	\$5,186.10	\$0.00	\$0.00	\$0.00	\$0.00	\$12,965.25	\$207,034.75
2000 MATERIALES Y SUMINISTROS	\$2,007,108.98	\$56,423.15	\$58,338.80	\$284,427.76	\$162,476.80	\$101,752.80	\$122,574.23	\$105,154.48	\$52,228.84	\$105,482.26	\$0.00	\$0.00	\$0.00	\$1,031,855.11	\$915,244.87
2100 Materiales de administración, emisión de	\$757,404.16	\$14,020.78	\$14,020.78	\$36,373.20	\$39,645.72	\$34,641.81	\$33,131.73	\$10,953.78	\$24,811.16	\$38,722.23	\$0.00	\$0.00	\$0.00	\$251,491.83	\$406,912.33
2110 Materiales, útiles y equipos menores de ofic	\$659,904.76	\$2,651.42	\$12,402.97	\$82,051.04	\$17,139.22	\$19,599.37	\$33,080.73	\$10,953.78	\$24,811.16	\$38,722.23	\$0.00	\$0.00	\$0.00	\$251,491.83	\$406,912.33
2111 Materiales, útiles y equipos menores de ofic	\$659,904.76	\$2,651.42	\$12,402.97	\$82,051.04	\$17,139.22	\$19,599.37	\$33,080.73	\$10,953.78	\$24,811.16	\$38,722.23	\$0.00	\$0.00	\$0.00	\$251,491.83	\$406,912.33
2120 Materiales, útiles de impresión y reproduct	\$2,500.00	\$0.00	\$0.00	\$0.00	\$0.00	\$0.00	\$0.00	\$0.00	\$0.00	\$0.00	\$0.00	\$0.00	\$0.00	\$0.00	\$2,500.00
2121 Materiales y útiles de impresión y reproduct	\$2,500.00	\$0.00	\$0.00	\$0.00	\$0.00	\$0.00	\$0.00	\$0.00	\$0.00	\$0.00	\$0.00	\$0.00	\$0.00	\$0.00	\$2,500.00
2140 Materiales, útiles y equipos menores de tec	\$10,000.00	\$0.00	\$0.00	\$0.00	\$0.00	\$0.00	\$0.00	\$0.00	\$0.00	\$0.00	\$0.00	\$0.00	\$0.00	\$0.00	\$10,000.00
2141 Materiales, útiles y equipos menores de tec	\$10,000.00	\$0.00	\$0.00	\$0.00	\$0.00	\$0.00	\$0.00	\$0.00	\$0.00	\$0.00	\$0.00	\$0.00	\$0.00	\$0.00	\$10,000.00
2160 Material de limpieza	\$80,000.00	\$6,261.00	\$1,617.81	\$4,322.16	\$12,904.50	\$6,785.35	\$51.00	\$130.20	\$1,259.00	\$886.00	\$0.00	\$0.00	\$0.00	\$33,928.02	\$46,071.98
2161 Material de limpieza	\$80,000.00	\$6,261.00	\$1,617.81	\$4,322.16	\$12,904.50	\$6,785.35	\$51.00	\$130.20	\$1,259.00	\$886.00	\$0.00	\$0.00	\$0.00	\$33,928.02	\$46,071.98
2180 Materiales para el registro e identificación d	\$5,000.00	\$0.00	\$0.00	\$0.00	\$0.00	\$0.00	\$0.00	\$0.00	\$0.00	\$0.00	\$0.00	\$0.00	\$0.00	\$0.00	\$5,000.00
2181 Materiales para el registro e identificación d	\$5,000.00	\$0.00	\$0.00	\$0.00	\$0.00	\$0.00	\$0.00	\$0.00	\$0.00	\$0.00	\$0.00	\$0.00	\$0.00	\$0.00	\$5,000.00
2200 ALIMENTOS Y UTENSILIOS	\$60,000.00	\$1,051.00	\$0.00	\$2,785.00	\$2,717.32	\$6,985.15	\$2,728.55	\$299.80	\$3,565.44	\$0.00	\$0.00	\$0.00	\$0.00	\$20,037.87	\$39,962.13
2210 Productos alimenticios para personas	\$60,000.00	\$1,051.00	\$0.00	\$2,785.00	\$2,717.32	\$6,985.15	\$2,728.55	\$299.80	\$3,565.44	\$0.00	\$0.00	\$0.00	\$0.00	\$20,037.87	\$39,962.13
2211 Productos alimenticios para personas	\$60,000.00	\$1,051.00	\$0.00	\$2,785.00	\$2,717.32	\$6,985.15	\$2,728.55	\$299.80	\$3,565.44	\$0.00	\$0.00	\$0.00	\$0.00	\$20,037.87	\$39,962.13
2400 MATERIALES Y ARTICULOS DE CONSTRU	\$110,000.00	\$0.00	\$0.00	\$0.00	\$9,158.20	\$1,471.75	\$421.20	\$5,502.00	\$0.00	\$354.96	\$0.00	\$0.00	\$0.00	\$16,909.11	\$93,090.89
2460 Material eléctrico y electrónico	\$110,000.00	\$0.00	\$0.00	\$0.00	\$9,158.20	\$1,471.75	\$421.20	\$5,502.00	\$0.00	\$354.96	\$0.00	\$0.00	\$0.00	\$16,909.11	\$93,090.89
2461 Material eléctrico y electrónico	\$110,000.00	\$0.00	\$0.00	\$0.00	\$9,158.20	\$1,471.75	\$421.20	\$5,502.00	\$0.00	\$354.96	\$0.00	\$0.00	\$0.00	\$16,909.11	\$93,090.89
2500 Productos químicos, farmacéuticos y de l	\$40,000.00	\$784.00	\$0.00	\$0.00	\$0.00	\$0.00	\$3,618.64	\$0.00	\$0.00	\$991.99	\$0.00	\$0.00	\$0.00	\$5,306.63	\$34,693.37
2530 Medicinas y productos farmacéuticos	\$40,000.00	\$784.00	\$0.00	\$0.00	\$0.00	\$0.00	\$3,618.64	\$0.00	\$0.00	\$991.99	\$0.00	\$0.00	\$0.00	\$5,306.63	\$34,693.37
2531 Medicinas y productos farmacéuticos	\$40,000.00	\$784.00	\$0.00	\$0.00	\$0.00	\$0.00	\$3,618.64	\$0.00	\$0.00	\$991.99	\$0.00	\$0.00	\$0.00	\$5,306.63	\$34,693.37
2540 Materiales, accesorios y suministros médic	\$20,000.00	\$0.00	\$0.00	\$0.00	\$0.00	\$0.00	\$0.00	\$0.00	\$0.00	\$0.00	\$0.00	\$0.00	\$0.00	\$0.00	\$20,000.00
2541 Materiales, accesorios y suministros médic	\$20,000.00	\$0.00	\$0.00	\$0.00	\$0.00	\$0.00	\$0.00	\$0.00	\$0.00	\$0.00	\$0.00	\$0.00	\$0.00	\$0.00	\$20,000.00

[Handwritten signatures and notes]

MUNICIPIO DE VILLA DE LA PAZ
SAN LUIS POTOSI
Análisis Mensual de Egresos Pagados por Capítulo del Gasto al 30/sep./2022
 (Cuentas con Movimientos)



Ucr: supervisor
 Rep: rptAnalisisPresupuestoEgresos

Fecha y hora de Impresión: 14/09/2022 09:40 p. m.

Objeto del Gasto	Presupuesto Vigente	Ene	Feb	Mar	Abr	May	Jun	Jul	Ago	Sep	Oct	Nov	Dic	Total	Diferencia (Vigente - Total)
2600 COMBUSTIBLES, LUBRICANTES Y ADITIV	650,000.00	646,685.73	638,431.06	652,624.36	666,707.22	657,212.96	652,002.93	677,769.32	649,833.34	660,008.98	660.00	660.00	660.00	6602,372.90	\$147,627.10
2610 Combustibles, lubricantes y aditivos	650,000.00	646,685.73	638,431.06	652,624.36	666,707.22	657,212.96	652,002.93	677,769.32	649,833.34	660,008.98	660.00	660.00	660.00	6602,372.90	\$147,627.10
2700 VESTUARIO, BLANCOS, PRENDAS DE PR	118,705.20	80.00	80.00	664,705.20	80.00	80.00	80.00	80.00	80.00	83,016.80	80.00	80.00	80.00	667,721.20	\$51,984.00
2710 Vestuario y uniformes	118,705.20	80.00	80.00	664,705.20	80.00	80.00	80.00	80.00	80.00	83,016.80	80.00	80.00	80.00	667,721.20	\$51,984.00
2720 Prendas de seguridad y protección persona	15,000.00	80.00	80.00	80.00	80.00	80.00	80.00	80.00	80.00	80.00	80.00	80.00	80.00	80.00	\$15,000.00
2730 Artículos deportivos	30,000.00	80.00	80.00	80.00	80.00	80.00	80.00	80.00	80.00	80.00	80.00	80.00	80.00	80.00	\$15,000.00
2800 Materiales y suministros para seguridad	30,000.00	80.00	80.00	80.00	80.00	80.00	80.00	80.00	80.00	80.00	80.00	80.00	80.00	80.00	\$15,000.00
2820 Materiales de seguridad pública	10,000.00	80.00	80.00	80.00	80.00	80.00	80.00	80.00	80.00	80.00	80.00	80.00	80.00	80.00	\$10,000.00
2821 Materiales de seguridad pública	10,000.00	80.00	80.00	80.00	80.00	80.00	80.00	80.00	80.00	80.00	80.00	80.00	80.00	80.00	\$10,000.00
2830 Prendas de protección para seguridad públi	55,000.00	80.00	80.00	80.00	80.00	80.00	80.00	80.00	80.00	80.00	80.00	80.00	80.00	80.00	\$55,000.00
2831 Prendas de protección para seguridad públi	55,000.00	80.00	80.00	80.00	80.00	80.00	80.00	80.00	80.00	80.00	80.00	80.00	80.00	80.00	\$55,000.00
2900 HERRAMIENTAS, REFACCIONES Y ACCE	255,000.00	61,008.00	64,874.98	67,960.00	66,251.42	64,828.00	63,627.80	610,619.59	112,840.00	82,409.00	80.00	80.00	80.00	1,084,072.77	\$829,072.77
2910 Herramientas menores	50,000.00	80.00	80.00	80.00	80.00	80.00	80.00	80.00	80.00	80.00	80.00	80.00	80.00	80.00	\$50,000.00
2911 Herramientas menores	50,000.00	80.00	80.00	80.00	80.00	80.00	80.00	80.00	80.00	80.00	80.00	80.00	80.00	80.00	\$50,000.00
2930 Refacciones y accesorios menores de mobi	55,000.00	80.00	80.00	80.00	80.00	80.00	80.00	80.00	80.00	80.00	80.00	80.00	80.00	80.00	\$55,000.00
2931 Refacciones y accesorios menores de mobi	55,000.00	80.00	80.00	80.00	80.00	80.00	80.00	80.00	80.00	80.00	80.00	80.00	80.00	80.00	\$55,000.00
2940 Refacciones y accesorios menores de equi	35,000.00	80.00	80.00	80.00	80.00	80.00	80.00	80.00	80.00	80.00	80.00	80.00	80.00	80.00	\$35,000.00
2941 Refacciones y accesorios menores de equi	35,000.00	80.00	80.00	80.00	80.00	80.00	80.00	80.00	80.00	80.00	80.00	80.00	80.00	80.00	\$35,000.00
2960 Refacciones y accesorios menores de equi	195,000.00	61,008.00	64,874.98	67,960.00	66,251.42	64,828.00	63,627.80	610,619.59	112,840.00	82,409.00	80.00	80.00	80.00	1,084,072.77	\$899,072.77
2961 Refacciones y accesorios menores de equi	195,000.00	61,008.00	64,874.98	67,960.00	66,251.42	64,828.00	63,627.80	610,619.59	112,840.00	82,409.00	80.00	80.00	80.00	1,084,072.77	\$899,072.77
3000 SERVICIOS GENERALES	64,839,486.00	64,239.00	61,986,609.98	607,211.61	625,066.63	662,087.23	620,276.59	623,147.01	615,830.45	605,777.73	600.00	600.00	600.00	621,481,335.23	\$2,641,848.77
3100 SERVICIOS BASICOS	52,652,000.00	65,930.00	61,677,602.00	600,201.00	613,350.00	600,375.00	607,894.00	606,802.00	610,182.00	606,116.00	600.00	600.00	600.00	620,921.00	\$1,716,879.00
3110 Energía eléctrica	2,475,000.00	80.00	615,437.00	688,487.00	610,076.00	603,593.00	603,396.00	603,833.00	606,872.00	606,076.00	600.00	600.00	600.00	606,968.00	\$1,665,302.00
3111 Energía eléctrica	2,475,000.00	80.00	615,437.00	688,487.00	610,076.00	603,593.00	603,396.00	603,833.00	606,872.00	606,076.00	600.00	600.00	600.00	606,968.00	\$1,665,302.00
3140 Telefonía Tradicional	75,000.00	65,930.00	63,291.00	61,714.00	63,274.00	62,782.00	64,506.00	61,666.00	62,056.00	62,069.00	600.00	600.00	600.00	627,223.00	\$47,177.00
3141 Telefonía Tradicional	75,000.00	65,930.00	63,291.00	61,714.00	63,274.00	62,782.00	64,506.00	61,666.00	62,056.00	62,069.00	600.00	600.00	600.00	627,223.00	\$47,177.00
3180 Servicios postales y telegráficos	2,000.00	60.00	60.00	60.00	60.00	60.00	60.00	60.00	60.00	60.00	60.00	60.00	60.00	60.00	\$2,000.00
3181 Servicios postales y telegráficos	2,000.00	60.00	60.00	60.00	60.00	60.00	60.00	60.00	60.00	60.00	60.00	60.00	60.00	60.00	\$2,000.00
3200 SERVICIOS DE ARRENDAMIENTO	665,486.00	60.00	60.00	60.00	60.00	60.00	60.00	60.00	60.00	60.00	60.00	60.00	60.00	60.00	\$665,486.00
3260 Arrendamiento de maquinaria, otros equipu	60,000.00	60.00	60.00	60.00	60.00	60.00	60.00	60.00	60.00	60.00	60.00	60.00	60.00	60.00	\$60,000.00
3261 Arrendamiento de maquinaria, otros equipu	60,000.00	60.00	60.00	60.00	60.00	60.00	60.00	60.00	60.00	60.00	60.00	60.00	60.00	60.00	\$60,000.00
3290 Otros arrendamientos	75,486.00	60.00	60.00	60.00	60.00	60.00	60.00	60.00	60.00	60.00	60.00	60.00	60.00	60.00	\$75,486.00
3291 Otros arrendamientos	75,486.00	60.00	60.00	60.00	60.00	60.00	60.00	60.00	60.00	60.00	60.00	60.00	60.00	60.00	\$75,486.00
3300 SERVICIOS PROFESIONALES, CIENTIFICI	180,000.00	60.00	60.00	60.00	60.00	60.00	60.00	60.00	60.00	60.00	60.00	60.00	60.00	60.00	\$180,000.00
3310 Servicios legales, de contabilidad, auditoría	100,000.00	60.00	60.00	60.00	60.00	60.00	60.00	60.00	60.00	60.00	60.00	60.00	60.00	60.00	\$100,000.00
3311 Servicios legales, de contabilidad, auditoría	100,000.00	60.00	60.00	60.00	60.00	60.00	60.00	60.00	60.00	60.00	60.00	60.00	60.00	60.00	\$100,000.00

Page 2

[Handwritten Signature]

M. 9

MUNICIPIO DE VILLA DE LA PAZ

SAN LUIS POTOSI

Analfítico Mensual de Egresos Pagados por Capítulo del Gasto al 30/sep./2022

(Cifras en pesos y centavos)



Ur: supervisi
Rep: rptAnalfíticoPresupuestoEgresos

Fecha y hora de Impresión | 14/oct/2022 | 09:40 p. m.

Objeto del Gasto	Presupuesto Vigente	Ene	Feb	Mar	Abr	May	Jun	Jul	Ago	Sep	Oct	Nov	Dic	Total	Diferencia (Vigente - Total)
3340 Servicios de capacitación	\$0.00	\$0.00	\$0.00	\$0.00	\$23,500.00	\$0.00	\$0.00	\$7,500.00	\$0.00	\$0.00	\$0.00	\$0.00	\$0.00	\$30,000.00	\$50,000.00
3341 Servicios de capacitación	\$0.00	\$0.00	\$0.00	\$0.00	\$23,500.00	\$0.00	\$0.00	\$7,500.00	\$0.00	\$0.00	\$0.00	\$0.00	\$0.00	\$30,000.00	\$50,000.00
3400 SERVICIOS FINANCIEROS, BANCARIOS Y	\$47,000.00	\$226.20	\$197.20	\$13,897.85	\$110.20	\$146.00	\$86.60	\$92.88	\$81.20	\$121.40	\$0.00	\$0.00	\$0.00	\$14,360.16	\$52,038.14
3411 Servicios financieros y bancarios	\$7,000.00	\$226.20	\$197.20	\$342.30	\$110.20	\$145.00	\$86.60	\$92.88	\$81.20	\$121.40	\$0.00	\$0.00	\$0.00	\$1,415.20	\$5,584.80
3450 Seguro de bienes patrimoniales	\$40,000.00	\$0.00	\$0.00	\$13,545.65	\$0.00	\$0.00	\$0.00	\$0.00	\$0.00	\$0.00	\$0.00	\$0.00	\$0.00	\$13,545.65	\$26,454.34
3451 Seguro de bienes patrimoniales	\$40,000.00	\$0.00	\$0.00	\$13,545.65	\$0.00	\$0.00	\$0.00	\$0.00	\$0.00	\$0.00	\$0.00	\$0.00	\$0.00	\$13,545.65	\$26,454.34
3500 SERVICIOS DE INSTALACION, REPARACI	\$315,000.00	\$500.00	\$500.00	\$0.00	\$1,251.88	\$30,144.00	\$52,474.50	\$4,884.05	\$1,482.00	\$2,280.00	\$0.00	\$0.00	\$0.00	\$94,706.53	\$220,293.47
3510 Conservación y mantenimiento menor de in	\$80,000.00	\$0.00	\$0.00	\$0.00	\$0.00	\$17,954.00	\$52,174.60	\$185.00	\$462.00	\$2,780.00	\$0.00	\$0.00	\$0.00	\$73,525.60	\$16,474.20
3511 Conservación y mantenimiento menor de in	\$80,000.00	\$0.00	\$0.00	\$0.00	\$0.00	\$17,954.00	\$52,174.60	\$185.00	\$462.00	\$2,780.00	\$0.00	\$0.00	\$0.00	\$73,525.60	\$16,474.20
3530 Instalación, reparación y mantenimiento de	\$15,000.00	\$500.00	\$0.00	\$0.00	\$181.88	\$0.00	\$0.00	\$0.00	\$0.00	\$0.00	\$0.00	\$0.00	\$0.00	\$81.98	\$14,918.32
3531 Instalación, reparación y mantenimiento de	\$15,000.00	\$500.00	\$0.00	\$0.00	\$181.88	\$0.00	\$0.00	\$0.00	\$0.00	\$0.00	\$0.00	\$0.00	\$0.00	\$81.98	\$14,918.32
3550 Reparación y mantenimiento de equipo de t	\$150,000.00	\$0.00	\$0.00	\$0.00	\$550.00	\$11,750.00	\$0.00	\$2,518.80	\$50.00	\$0.00	\$0.00	\$0.00	\$0.00	\$15,318.80	\$134,681.20
3551 Reparación y mantenimiento de equipo de t	\$150,000.00	\$0.00	\$0.00	\$0.00	\$550.00	\$11,750.00	\$0.00	\$2,518.80	\$50.00	\$0.00	\$0.00	\$0.00	\$0.00	\$15,318.80	\$134,681.20
3570 Instalación, reparación y mantenimiento de	\$45,000.00	\$0.00	\$500.00	\$0.00	\$500.00	\$500.00	\$0.00	\$0.00	\$500.00	\$500.00	\$0.00	\$0.00	\$0.00	\$3,000.00	\$42,000.00
3571 Instalación, reparación y mantenimiento de	\$45,000.00	\$0.00	\$500.00	\$0.00	\$500.00	\$500.00	\$0.00	\$0.00	\$500.00	\$500.00	\$0.00	\$0.00	\$0.00	\$3,000.00	\$42,000.00
3580 Servicios de limpieza y manejo de desecho	\$5,000.00	\$0.00	\$0.00	\$0.00	\$0.00	\$0.00	\$0.00	\$0.00	\$0.00	\$0.00	\$0.00	\$0.00	\$0.00	\$0.00	\$5,000.00
3581 Servicios de limpieza y manejo de desecho	\$5,000.00	\$0.00	\$0.00	\$0.00	\$0.00	\$0.00	\$0.00	\$0.00	\$0.00	\$0.00	\$0.00	\$0.00	\$0.00	\$0.00	\$5,000.00
3580 Servicios de jardinería y fumigación	\$10,000.00	\$0.00	\$0.00	\$0.00	\$0.00	\$0.00	\$0.00	\$2,180.25	\$0.00	\$0.00	\$0.00	\$0.00	\$0.00	\$2,180.25	\$7,819.75
3581 Servicios de jardinería y fumigación	\$10,000.00	\$0.00	\$0.00	\$0.00	\$0.00	\$0.00	\$0.00	\$2,180.25	\$0.00	\$0.00	\$0.00	\$0.00	\$0.00	\$2,180.25	\$7,819.75
3600 SERVICIOS DE COMUNICACIÓN SOCIAL	\$25,000.00	\$0.00	\$0.00	\$0.00	\$0.00	\$0.00	\$0.00	\$0.00	\$0.00	\$0.00	\$0.00	\$0.00	\$0.00	\$0.00	\$25,000.00
3610 División por radio, televisión y otros medios	\$10,000.00	\$0.00	\$0.00	\$0.00	\$0.00	\$0.00	\$0.00	\$0.00	\$0.00	\$0.00	\$0.00	\$0.00	\$0.00	\$0.00	\$10,000.00
3611 División por radio, televisión y otros medios	\$10,000.00	\$0.00	\$0.00	\$0.00	\$0.00	\$0.00	\$0.00	\$0.00	\$0.00	\$0.00	\$0.00	\$0.00	\$0.00	\$0.00	\$10,000.00
3650 Servicios de la industria filmica, (del sonido)	\$15,000.00	\$0.00	\$0.00	\$0.00	\$0.00	\$0.00	\$0.00	\$0.00	\$0.00	\$0.00	\$0.00	\$0.00	\$0.00	\$0.00	\$15,000.00
3651 SERVICIOS DE LA INDUSTRIA FILMICA, (\$15,000.00	\$0.00	\$0.00	\$0.00	\$0.00	\$0.00	\$0.00	\$0.00	\$0.00	\$0.00	\$0.00	\$0.00	\$0.00	\$0.00	\$15,000.00
3700 Servicios de traslados y viáticos	\$280,000.00	\$6,832.64	\$14,248.51	\$38,226.28	\$13,361.70	\$20,656.55	\$42,971.35	\$17,921.25	\$25,247.88	\$52,588.99	\$0.00	\$0.00	\$0.00	\$229,386.50	\$50,613.50
3750 Viáticos en el país	\$280,000.00	\$6,832.64	\$14,248.51	\$38,226.28	\$13,361.70	\$20,656.55	\$42,971.35	\$17,921.25	\$25,247.88	\$52,588.99	\$0.00	\$0.00	\$0.00	\$229,386.50	\$50,613.50
3751 Viáticos en el país	\$280,000.00	\$6,832.64	\$14,248.51	\$38,226.28	\$13,361.70	\$20,656.55	\$42,971.35	\$17,921.25	\$25,247.88	\$52,588.99	\$0.00	\$0.00	\$0.00	\$229,386.50	\$50,613.50
3800 Gastos ceremonial	\$50,000.00	\$4,440.40	\$7,095.24	\$78,273.47	\$46,492.29	\$150,874.48	\$37,958.46	\$91,952.91	\$7,848.42	\$114,387.34	\$0.00	\$0.00	\$0.00	\$509,541.70	\$459,541.70
3810 Gastos de orden social y cultural	\$50,000.00	\$4,440.40	\$7,095.24	\$78,273.47	\$46,492.29	\$150,874.48	\$37,958.46	\$91,952.91	\$7,848.42	\$114,387.34	\$0.00	\$0.00	\$0.00	\$509,541.70	\$459,541.70
3811 Gastos de orden social y cultural	\$50,000.00	\$4,440.40	\$7,095.24	\$78,273.47	\$46,492.29	\$150,874.48	\$37,958.46	\$91,952.91	\$7,848.42	\$114,387.34	\$0.00	\$0.00	\$0.00	\$509,541.70	\$459,541.70
3900 OTROS SERVICIOS GENERALES	\$540,000.00	\$46,187.00	\$0.00	\$52,783.30	\$80,638.80	\$51,735.00	\$21,018.00	\$51,952.81	\$19,233.00	\$31,971.84	\$0.00	\$0.00	\$0.00	\$306,673.94	\$233,326.06
3920 Impuestos y derechos	\$415,000.00	\$0.00	\$0.00	\$52,783.30	\$60,839.80	\$61,735.00	\$21,018.00	\$51,952.81	\$19,233.00	\$31,971.84	\$0.00	\$0.00	\$0.00	\$286,673.94	\$128,326.06
3921 Impuestos y derechos	\$415,000.00	\$0.00	\$0.00	\$52,783.30	\$60,839.80	\$61,735.00	\$21,018.00	\$51,952.81	\$19,233.00	\$31,971.84	\$0.00	\$0.00	\$0.00	\$286,673.94	\$128,326.06
3922 Impuesto sobre nomina	\$230,000.00	\$0.00	\$0.00	\$0.00	\$1,181.00	\$0.00	\$0.00	\$0.00	\$0.00	\$0.00	\$0.00	\$0.00	\$0.00	\$1,181.00	\$228,819.00
3980 Impuesto sobre nóminas y otros que se deni	\$100,000.00	\$46,187.00	\$0.00	\$52,783.30	\$80,638.80	\$61,735.00	\$21,018.00	\$51,952.81	\$19,233.00	\$31,971.84	\$0.00	\$0.00	\$0.00	\$306,673.94	\$44,627.06
3981 Impuesto sobre nóminas y otros que se deni	\$100,000.00	\$46,187.00	\$0.00	\$52,783.30	\$80,638.80	\$61,735.00	\$21,018.00	\$51,952.81	\$19,233.00	\$31,971.84	\$0.00	\$0.00	\$0.00	\$306,673.94	\$44,627.06
4000 TRANSFERENCIAS, ASIGNACIONES	\$2,046,256.00	\$37,871.56	\$40,603.06	\$59,766.24	\$177,094.35	\$121,874.00	\$114,872.34	\$280,655.19	\$60,665.92	\$184,521.83	\$0.00	\$0.00	\$0.00	\$1,060,604.51	\$885,651.49

[Handwritten signatures and notes]

Maria Irene Loraqui

**MUNICIPIO DE VILLA DE LA PAZ
SAN LUIS POTOSÍ**

Análisis Mensual de Egresos Pagados por Capitulo del Gasto al 30/sep/2022

(Cuentas con Movimientos)
(Cifras en pesos y centavos)

Fecha y hora de Impresión: 14/0ct./2022 08:40 p. m.



Url: ndetec.com.mx
Rep: rptAnalisisPresupuestoEgresos

Objeto del Gasto	Presupuesto Vigente	Ene	Feb	Mar	Abr	May	Jun	Jul	Ago	Sep	Oct	Nov	Dic	Total	Diferencia (Vigente - Total)
4000 SUBSIDIOS Y SUBVENCIONES	\$200,000.00	\$0.00	\$0.00	\$0.00	\$40,734.20	\$15,509.00	\$30,316.60	\$0.00	\$5,636.00	\$10,676.60	\$0.00	\$0.00	\$0.00	\$100,872.40	\$99,127.60
4390 Otros Subsidios	\$200,000.00	\$0.00	\$0.00	\$0.00	\$40,734.20	\$15,509.00	\$30,316.60	\$0.00	\$5,636.00	\$10,676.60	\$0.00	\$0.00	\$0.00	\$100,872.40	\$99,127.60
4391 Otros Subsidios	\$200,000.00	\$0.00	\$0.00	\$0.00	\$40,734.20	\$15,509.00	\$30,316.60	\$0.00	\$5,636.00	\$10,676.60	\$0.00	\$0.00	\$0.00	\$100,872.40	\$99,127.60
4400 AYUDAS SOCIALES	\$1,646,266.00	\$29,320.00	\$35,352.52	\$46,488.89	\$129,110.59	\$106,115.44	\$71,815.89	\$252,405.83	\$46,780.58	\$164,296.98	\$0.00	\$0.00	\$0.00	\$877,686.70	\$768,579.30
4410 Ayudas sociales a personas	\$749,000.00	\$26,320.00	\$35,352.52	\$46,488.89	\$129,110.59	\$106,115.44	\$71,815.89	\$252,405.83	\$45,105.56	\$148,544.88	\$0.00	\$0.00	\$0.00	\$644,507.70	\$104,492.30
4411 Ayudas sociales a personas	\$749,000.00	\$26,320.00	\$35,352.52	\$46,488.89	\$129,110.59	\$106,115.44	\$71,815.89	\$252,405.83	\$45,105.56	\$148,544.88	\$0.00	\$0.00	\$0.00	\$644,507.70	\$104,492.30
4420 Becas y otras ayudas para programas de o	\$597,266.00	\$0.00	\$0.00	\$0.00	\$70,231.59	\$42,239.44	\$0.00	\$0.00	\$0.00	\$115,752.00	\$0.00	\$0.00	\$0.00	\$331,504.00	\$365,762.00
4421 Becas y otras ayudas para programas de o	\$597,266.00	\$0.00	\$0.00	\$0.00	\$70,231.59	\$42,239.44	\$0.00	\$0.00	\$0.00	\$115,752.00	\$0.00	\$0.00	\$0.00	\$331,504.00	\$365,762.00
4430 Ayudas sociales a instituciones de enseñan	\$300,000.00	\$0.00	\$0.00	\$0.00	\$0.00	\$0.00	\$0.00	\$0.00	\$1,675.00	\$0.00	\$0.00	\$0.00	\$0.00	\$1,675.00	\$298,325.00
4431 Ayudas sociales a instituciones de enseñan	\$300,000.00	\$0.00	\$0.00	\$0.00	\$0.00	\$0.00	\$0.00	\$0.00	\$1,675.00	\$0.00	\$0.00	\$0.00	\$0.00	\$1,675.00	\$298,325.00
4500 AYUDAS SOCIALES A INSTITUCIONES D	\$200,000.00	\$6,251.56	\$6,250.56	\$10,257.35	\$9,249.56	\$9,249.56	\$12,739.75	\$9,249.35	\$9,249.35	\$9,548.35	\$0.00	\$0.00	\$0.00	\$82,046.41	\$117,953.59
4510 Pensiones	\$200,000.00	\$6,251.56	\$6,250.56	\$10,257.35	\$9,249.56	\$9,249.56	\$12,739.75	\$9,249.35	\$9,249.35	\$9,548.35	\$0.00	\$0.00	\$0.00	\$82,046.41	\$117,953.59
4511 PENSIONES	\$200,000.00	\$6,251.56	\$6,250.56	\$10,257.35	\$9,249.56	\$9,249.56	\$12,739.75	\$9,249.35	\$9,249.35	\$9,548.35	\$0.00	\$0.00	\$0.00	\$82,046.41	\$117,953.59
5000 BIENES MUEBLES, INMUEBLES E IN	\$10,000.00	\$0.00	\$0.00	\$0.00	\$0.00	\$4,390.00	\$0.00	\$0.00	\$0.00	\$0.00	\$0.00	\$0.00	\$0.00	\$4,390.00	\$5,610.00
5600 MAQUINARIA, OTROS EQUIPOS Y HERRA	\$10,000.00	\$0.00	\$0.00	\$0.00	\$0.00	\$4,390.00	\$0.00	\$0.00	\$0.00	\$0.00	\$0.00	\$0.00	\$0.00	\$4,390.00	\$5,610.00
5660 Equipos de generación eléctrica, aparatos y	\$10,000.00	\$0.00	\$0.00	\$0.00	\$0.00	\$4,390.00	\$0.00	\$0.00	\$0.00	\$0.00	\$0.00	\$0.00	\$0.00	\$4,390.00	\$5,610.00
5661 Equipos de generación eléctrica, aparatos y	\$10,000.00	\$0.00	\$0.00	\$0.00	\$0.00	\$4,390.00	\$0.00	\$0.00	\$0.00	\$0.00	\$0.00	\$0.00	\$0.00	\$4,390.00	\$5,610.00
6000 INVERSION PUBLICA	\$11,000,002.64	\$0.00	\$0.00	\$80,022.00	\$199,320.00	\$210,509.19	\$0.00	\$1,224,988.00	\$2,392,232.85	\$2,392,232.85	\$0.00	\$0.00	\$0.00	\$5,668,957.04	\$5,331,045.60
6100 OBRA PÚBLICA EN BIENES DE DOMINIO	\$10,271,812.46	\$0.00	\$0.00	\$0.00	\$199,320.00	\$148,020.19	\$0.00	\$1,140,000.00	\$1,181,605.00	\$2,238,781.85	\$0.00	\$0.00	\$0.00	\$4,704,927.04	\$5,263,075.42
6110 Edificación habitacional	\$3,220,000.00	\$0.00	\$0.00	\$0.00	\$0.00	\$0.00	\$0.00	\$1,140,000.00	\$860,000.00	\$0.00	\$0.00	\$0.00	\$0.00	\$1,800,000.00	\$1,420,000.00
6111 Edificación habitacional	\$3,220,000.00	\$0.00	\$0.00	\$0.00	\$0.00	\$0.00	\$0.00	\$1,140,000.00	\$860,000.00	\$0.00	\$0.00	\$0.00	\$0.00	\$1,800,000.00	\$1,420,000.00
6130 Construcción de obras para el abastecier	\$344,540.19	\$0.00	\$0.00	\$0.00	\$199,320.00	\$145,020.19	\$0.00	\$0.00	\$0.00	\$0.00	\$0.00	\$0.00	\$0.00	\$344,540.19	\$0.00
6131 Construcción de obras para el abastecier	\$344,540.19	\$0.00	\$0.00	\$0.00	\$199,320.00	\$145,020.19	\$0.00	\$0.00	\$0.00	\$0.00	\$0.00	\$0.00	\$0.00	\$344,540.19	\$0.00
6140 División de terrenos y construcción de obra	\$6,707,272.47	\$0.00	\$0.00	\$0.00	\$0.00	\$0.00	\$0.00	\$0.00	\$521,605.00	\$2,238,781.85	\$0.00	\$0.00	\$0.00	\$2,760,386.85	\$3,946,885.62
6141 División de terrenos y construcción de obra	\$6,707,272.47	\$0.00	\$0.00	\$0.00	\$0.00	\$0.00	\$0.00	\$0.00	\$521,605.00	\$2,238,781.85	\$0.00	\$0.00	\$0.00	\$2,760,386.85	\$3,946,885.62
6300 PROYECTOS PRODUCTIVOS Y ACCIONES	\$781,989.88	\$0.00	\$0.00	\$60,022.00	\$0.00	\$66,489.20	\$0.00	\$64,988.00	\$0.00	\$153,451.00	\$0.00	\$0.00	\$0.00	\$2,760,386.85	\$3,542,068.63
6320 Ejecución de proyectos productivos no inclu	\$781,989.88	\$0.00	\$0.00	\$60,022.00	\$0.00	\$66,489.20	\$0.00	\$64,988.00	\$0.00	\$153,451.00	\$0.00	\$0.00	\$0.00	\$2,760,386.85	\$3,542,068.63
6321 Ejecución de proyectos productivos no inclu	\$781,989.88	\$0.00	\$0.00	\$60,022.00	\$0.00	\$66,489.20	\$0.00	\$64,988.00	\$0.00	\$153,451.00	\$0.00	\$0.00	\$0.00	\$2,760,386.85	\$3,542,068.63
9000 DEUDA PUBLICA	\$200,000.00	\$0.00	\$0.00	\$10,860.00	\$39,174.92	\$7,605.00	\$0.00	\$1,189.01	\$0.00	\$153,451.00	\$0.00	\$0.00	\$0.00	\$393,930.00	\$428,059.99
9900 ADEUDOS DE EJERCICIOS FISCALES AN	\$200,000.00	\$0.00	\$0.00	\$10,860.00	\$39,174.92	\$7,605.00	\$0.00	\$1,189.01	\$0.00	\$153,451.00	\$0.00	\$0.00	\$0.00	\$393,930.00	\$428,059.99
9910 ADEFAFAS	\$200,000.00	\$0.00	\$0.00	\$10,860.00	\$39,174.92	\$7,605.00	\$0.00	\$1,189.01	\$0.00	\$153,451.00	\$0.00	\$0.00	\$0.00	\$393,930.00	\$428,059.99
9911 ADEFAFAS	\$200,000.00	\$0.00	\$0.00	\$10,860.00	\$39,174.92	\$7,605.00	\$0.00	\$1,189.01	\$0.00	\$153,451.00	\$0.00	\$0.00	\$0.00	\$393,930.00	\$428,059.99
TOTAL	\$30,729,096.57	\$739,700.59	\$800,262.75	\$1,110,070.89	\$1,250,650.36	\$1,174,220.28	\$2,740,670.89	\$2,124,988.00	\$2,124,988.00	\$2,392,232.85	\$0.00	\$0.00	\$0.00	\$14,668,957.04	\$14,172,17.87

Page 4

[Handwritten signatures and notes]

[Handwritten signature: J. Reyes]




**H. AYUNTAMIENTO
VILLA DE LA PAZ S.L.P.**

Quien suscribe Lic. José Alfredo Velázquez Martínez, Secretario General del H. Ayuntamiento Constitucional del Municipio de Villa de La Paz, S.L.P., de actas y acuerdos del H. Cabildo Municipal, en uso de la facultad que me confiere lo dispuesto en el artículo 78 fracción VII y demás relativos a la Ley Orgánica del Municipio Libre del Estado de San Luis Potosí.....

CERTIFICO Y HAGO CONSTAR.....

Que la presente son once fojas útiles escritas por un solo lado de sus caras, y es reproducción fiel y exacta de su original que cotejé y tuve a la vista, de la que me remito en fe de lo anterior, por lo que firmo y sello la presente **CERTIFICACIÓN** a los quince días del mes de octubre del año dos mil veintidós.

ATENTAMENTE


**LIC. JOSÉ ALFREDO VELÁZQUEZ MARTÍNEZ
SECRETARIO GENERAL DEL H. AYUNTAMIENTO**

